

## 6. Přílohy

### A) Povinné přílohy

Příloha 1 - Finanční plán a indikátory pro programové rámce.....	336
Příloha 2 - Mapa území a seznam obcí.....	385
Příloha 3 - Popis postupu zapojení komunity do vypracování strategie .....	387
Příloha 4 - Fotodokumentace přípravy SCLLD a zapojení komunity .....	398
Příloha 5 - Analýza rizik .....	402
Příloha 6 - Čestné prohlášení statutárního zástupce MAS.....	404

### B) Nepovinné přílohy

Příloha 7 - Schémata SCLLD a programových rámců MAS Zubří země .....	405
Příloha 8 - Územní působnost MAS Zubří země, o.p.s. ....	410
Příloha 9 - Hospodářský slabé regiony ČR.....	411
Příloha 10 - Detailní výsledky dotazníkového šetření mezi občany zaměřeného na rozvojové priority regionu .....	412
Příloha 11 - Vybraná statistická data za obce na území MAS Zubří země.....	424
Příloha 12 - Vývoj počtu obyvatel obcí MAS Zubří země v období 2005 – 2015.....	426
Příloha 13 - Investiční potřeby obcí na území MAS Zubří země.....	428
Příloha 14 - Seznam partnerů MAS Zubří země k 31.12.2015 a členů jednotlivých orgánů .....	442
Příloha 15 - Seznam ubytovacích zařízení v MAS Zubří země .....	444
Příloha 16 - Počty dětí jednotlivých MŠ a ZŠ ve školním roce 2012/2013 .....	447
Příloha 17 - Statistiky školských zařízení v MAS Zubří země .....	450
Příloha 18 - Trendy vývoje demografických charakteristik v ORP Bystřice nad Pernštejnem a Nové Město na Moravě .....	452

## Příloha 1 – Finanční plán a indikátory pro programové rámce

Financování SCLLD v jednotlivých letech podle specifických cílů operačních programů (v tis. Kč)

Opatření SCLLD	Alokace OP v tis. Kč	% z alokace OP	2016	2017	2018	2019	2020	2021	2022	2023
<b>PR IROP</b>			0,00%	0,00%	14,82%	17,70%	23,30%	20,37%	15,20%	8,60%
OCLLD 1	30 115,88	60,25%	0,00	0,00	1 985,66	3 961,33	5 735,66	6 533,00	7 600,23	4 300,00
OCLLD 2	3 648,54	7,30%	0,00	0,00	0,00	749,18	2 899,36	0,00	0,00	0,00
OCLLD 3	6 080,99	12,17%	0,00	0,00	474,42	1 031,06	925,18	3 650,35	0,00	0,00
OCLLD 4	0,00	0,00%	0,00	0,00	0,00	0,00	0,00	0,00	0,00	0,00
OCLLD 5	10 141,72	20,29%	0,00	0,00	4 947,24	3 106,32	2 088,17	0,00	0,00	0,00
OCLLD 6	0,00	0,00%	0,00	0,00	0,00	0,00	0,00	0,00	0,00	0,00
<b>Celkem</b>	<b>49 987,13</b>	<b>100,00%</b>	<b>0,00</b>	<b>0,00</b>	<b>7 407,31</b>	<b>8 847,89</b>	<b>11 648,36</b>	<b>10 183,35</b>	<b>7 600,23</b>	<b>4 300,00</b>
<b>PR ZAM</b>			0,00%	0,00%	50,25%	10,84%	10,20%	10,20%	10,20%	8,31%
OCLLD 17	4 500,00	34,00%	0,00	0,00	2 250,00	500,00	500,00	500,00	500,00	250,00
OCLLD 18	5 000,00	37,78%	0,00	0,00	2 500,00	500,00	500,00	500,00	500,00	500,00
OCLLD 19	1 734,00	13,10%	0,00	0,00	900,00	234,00	150,00	150,00	150,00	150,00
OCLLD 20	2 000,00	15,11%	0,00	0,00	1 000,00	200,00	200,00	200,00	200,00	200,00
<b>Celkem</b>	<b>13 234,00</b>	<b>100,00%</b>	<b>0,00</b>	<b>0,00</b>	<b>6 650,00</b>	<b>1 434,00</b>	<b>1 350,00</b>	<b>1 350,00</b>	<b>1 350,00</b>	<b>1 100,00</b>
<b>PR PRV</b>			0,00%	0,00%	16,76%	22,81%	59,84%	0,59%	0,00%	0,00%
OCLLD 7	4 918,86	9,72%	0,00	0,00	4 251,02	667,84	0,00	0,00	0,00	0,00
OCLLD 8	801,74	1,58%	0,00	0,00	71,00	730,74	0,00	0,00	0,00	0,00
OCLLD 9	4 500,00	8,89%	0,00	0,00	0,00	0,00	4 500,00	0,00	0,00	0,00
OCLLD 10	5 000,00	9,88%	0,00	0,00	0,00	0,00	5 000,00	0,00	0,00	0,00
OCLLD 11	0,00	0,00%	0,00	0,00	0,00	0,00	0,00	0,00	0,00	0,00
OCLLD 12	8 755,70	17,30%	0,00	0,00	3 115,59	5 640,11	0,00	0,00	0,00	0,00
OCLLD 13	1 931,96	3,82%	0,00	0,00	0,00	1 931,96	0,00	0,00	0,00	0,00
OCLLD 14	3 500,00	6,92%	0,00	0,00	0,00	0,00	3 500,00	0,00	0,00	0,00

Opatření SCLLD	Alokace OP v tis. Kč	% z alokace OP	2016	2017	2018	2019	2020	2021	2022	2023
OCLLD 15	3 619,90	7,15%	0,00	0,00	1 046,24	2 573,66	0,00	0,00	0,00	0,00
OCLLD 16	519,42	1,03%	0,00	0,00	0,00	0,00	219,42	300,00	0,00	0,00
OCLLD 24	17 066,31	33,72%	0,00	0,00	0,00	0,00	17 066,31	0,00	0,00	0,00
<b>Celkem</b>	<b>50 613,89</b>	<b>100,00%</b>	<b>0,00</b>	<b>0,00</b>	<b>8 483,85</b>	<b>11 544,31</b>	<b>30 285,73</b>	<b>300,00</b>	<b>0,00</b>	<b>0,00</b>
<b>PR ŽP</b>			0,00%	0,00%	5,70%	19,95%	25,65%	25,65%	15,80%	7,26%
OCLLD 21	7 546,00	43,01%	0,00	0,00	1 000,00	2 000,00	2 000,00	2 000,00	273,00	273,00
OCLLD 22	3 000,00	17,10%	0,00	0,00	0,00	0,00	1 000,00	1 000,00	1 000,00	0,00
OCLLD 23	7 000,00	39,90%	0,00	0,00	0,00	1 500,00	1 500,00	1 500,00	1 500,00	1 000,00
<b>Celkem</b>	<b>17 546,00</b>	<b>100,00%</b>	<b>0,00</b>	<b>0,00</b>	<b>1 000,00</b>	<b>3 500,00</b>	<b>4 500,00</b>	<b>4 500,00</b>	<b>2 773,00</b>	<b>1 273,00</b>
<b>CELKEM</b>	<b>131 381,02</b>	<b>100,00%</b>	<b>0,00</b>	<b>0,00</b>	<b>23 541,16</b>	<b>25 326,20</b>	<b>47 784,09</b>	<b>16 333,35</b>	<b>11 723,23</b>	<b>6 673,00</b>

Tabulka e) Financování podle jednotlivých specifických cílů a opatření SCLLD v jednotlivých letech

2016												
Specifický cíl SCLLD	Opatření SCLLD	Pod-opatření SCLLD	IDENTIFIKACE programu				PLÁN FINANCOVÁNÍ (způsobilé výdaje v tis. Kč)					Nezpůsobilé výdaje (tis. Kč)
			Program	Prioritní osa OP/ Priorita Unie	Investiční priorita OP/ Prioritní oblast	Specifický cíl OP / Operace PRV	Celkové způsobilé výdaje (CZV)	Z toho Podpora		Z toho Vlastní zdroje příjemce		
				Příspěvek Unie (a)	Národní veřejné zdroje (SR, SF) (b)			Národní veřejné zdroje (kraj, obec, jiné) (c)	Národní soukromé zdroje (d)			
2.2. Modernizovaná a bezpečná místní dopravní síť	2.2.2. Podpora bezpečnosti a komfortu nemotorové a hromadné dopravy	n/a	IROP	4	9d	4.1 Posílení komunitně vedeného místního rozvoje za účelem zvýšení kvality života ve venkovských oblastech a aktivizace místního potenciálu	0,00	0,00	0,00	0,00	0,00	0,00
2.7. Bezpečný veřejný prostor a účinná prevence kriminality	2.7.2. Zlepšování schopnosti reakce na mimořádné události	n/a	IROP	4	9d	4.1 Posílení komunitně vedeného místního rozvoje za účelem zvýšení kvality života ve venkovských oblastech a aktivizace místního potenciálu	0,00	0,00	0,00	0,00	0,00	0,00
3.2. Kvalitní sociální služby	3.2.1. Podpora infrastruktury pro sociální služby	n/a	IROP	4	9d	4.1 Posílení komunitně vedeného místního rozvoje za účelem zvýšení kvality života ve venkovských oblastech a aktivizace místního potenciálu	0,00	0,00	0,00	0,00	0,00	0,00
1.1. Nově vzniklá pracovní místa a zvýšení zaměstnanosti	1.1.1. Investice do zázemí sociálních podniků	n/a	IROP	4	9d	4.1 Posílení komunitně vedeného místního rozvoje za účelem zvýšení kvality života ve venkovských oblastech a aktivizace místního potenciálu	0,00	0,00	0,00	0,00	0,00	0,00
3.3. Kvalitní vzdělávací zařízení	3.3.1. Investice do kapacit a modernizace vybavení škol všech stupňů	n/a	IROP	4	9d	4.1 Posílení komunitně vedeného místního rozvoje za účelem zvýšení kvality života ve venkovských oblastech a aktivizace místního potenciálu	0,00	0,00	0,00	0,00	0,00	0,00
2.8. Funkční mezisektorová spolupráce a rozvojové plánování	2.8.1. Investice do kvality územního a rozvojového plánování	n/a	IROP	4	9d	4.1 Posílení komunitně vedeného místního rozvoje za účelem zvýšení kvality života ve venkovských oblastech a aktivizace místního potenciálu	0,00	0,00	0,00	0,00	0,00	0,00
1.3. Konkurenceschopná zemědělská produkce a potravinářství	1.3.1. Modernizace zemědělského podnikání	n/a	PRV	6	6b	19.2.1. Podpora provádění operací v rámci strategie komunitně vedeného místního rozvoje	0,00	0,00	0,00	0,00	0,00	0,00
1.3. Konkurenceschopná zemědělská produkce a potravinářství	1.3.2. Modernizace zpracování zemědělských produktů	n/a	PRV	6	6b	19.2.1. Podpora provádění operací v rámci strategie komunitně vedeného místního rozvoje	0,00	0,00	0,00	0,00	0,00	0,00

1.4. Udržitelné hospodaření v lesích	1.4.1. Investice do sítě lesních cest	n/a	PRV	6	6b	19.2.1. Podpora provádění operací v rámci strategie komunitně vedeného místního rozvoje	0,00	0,00	0,00	0,00	0,00	0,00
1.3. Konkurenceschopná zemědělská produkce a potravinářství	1.3.3. Opravy a budování sítě polních cest	n/a	PRV	6	6b	19.2.1. Podpora provádění operací v rámci strategie komunitně vedeného místního rozvoje	0,00	0,00	0,00	0,00	0,00	0,00
1.5. Kvalitní vodní zdroje a zachovalý krajinný ráz	1.5.1. Podpora ekologické stability	n/a	PRV	6	6b	19.2.1. Podpora provádění operací v rámci strategie komunitně vedeného místního rozvoje	0,00	0,00	0,00	0,00	0,00	0,00
1.2. Konkurenceschopný a rozvinutý podnikatelský sektor	1.2.1. Modernizace nezemědělského podnikání	n/a	PRV	6	6b	19.2.1. Podpora provádění operací v rámci strategie komunitně vedeného místního rozvoje	0,00	0,00	0,00	0,00	0,00	0,00
1.4. Udržitelné hospodaření v lesích	1.4.3. Posilování ekologické stability lesů	n/a	PRV	6	6b	19.2.1. Podpora provádění operací v rámci strategie komunitně vedeného místního rozvoje	0,00	0,00	0,00	0,00	0,00	0,00
1.4. Udržitelné hospodaření v lesích	1.4.4. Podpora neprodukčních funkcí lesů	n/a	PRV	6	6b	19.2.1. Podpora provádění operací v rámci strategie komunitně vedeného místního rozvoje	0,00	0,00	0,00	0,00	0,00	0,00
1.4. Udržitelné hospodaření v lesích	1.4.2. Zvyšování konkurenceschopnosti lesního hospodářství a navazujících oborů	n/a	PRV	6	6b	19.2.1. Podpora provádění operací v rámci strategie komunitně vedeného místního rozvoje	0,00	0,00	0,00	0,00	0,00	0,00
2.8. Funkční mezisektorová spolupráce a rozvojové plánování	2.8.2. Podpora aktivit komunitně vedeného místního rozvoje	n/a	PRV	6	6b	19.3.1. Příprava a provádění činnosti spolupráce místní akční skupiny	0,00	0,00	0,00	0,00	0,00	0,00
2.1. Upravená a funkční veřejná prostranství	2.1.1. Investice do veřejných prostranství	n/a	PRV	6	6b	19.2.1. Podpora provádění operací v rámci strategie komunitně vedeného místního rozvoje	0,00	0,00	0,00	0,00	0,00	0,00
3.1. Vyšší kvalifikace pro trh práce a celoživotní učení	3.1.1. Podpora zaměstnanosti a zaměstnatelnosti	n/a	OPZ	2	3	2.3.1 Zvýšit zapojení lokál. aktérů do řešení probl. nezaměstnanosti a sociál. začleňování ve venk. oblastech	0,00	0,00	0,00	0,00	0,00	0,00
3.2. Kvalitní sociální služby	3.2.2. Podpora aktivit v rámci sociálních služeb a sociálního začleňování	n/a	OPZ	2	3	2.3.1 Zvýšit zapojení lokál. aktérů do řešení probl. nezaměstnanosti a sociál. začleňování ve venk. oblastech	0,00	0,00	0,00	0,00	0,00	0,00
1.1. Nově vzniklá pracovní místa a zvýšení zaměstnanosti	1.1.3. Podpora prorodinných opatření	n/a	OPZ	2	3	2.3.1 Zvýšit zapojení lokál. aktérů do řešení probl. nezaměstnanosti a sociál. začleňování ve venk. oblastech	0,00	0,00	0,00	0,00	0,00	0,00
1.1. Nově vzniklá pracovní místa a zvýšení zaměstnanosti	1.1.2. Zakládání a rozšiřování činností sociálních podniků	n/a	OPZ	2	3	2.3.1 Zvýšit zapojení lokál. aktérů do řešení probl. nezaměstnanosti a sociál. začleňování ve venk. oblastech	0,00	0,00	0,00	0,00	0,00	0,00
1.6. Chráněné ŽP a osvěta o něm	1.6.1. Posilování přirozených funkcí krajiny	n/a	OP ŽP	4	1	4.3. Posílit přirozené funkce krajiny	0,00	0,00	0,00	0,00	0,00	0,00
1.6. Chráněné ŽP a osvěta o něm	1.6.1. Posilování přirozených funkcí krajiny (Protierozní opat.)	n/a	OP ŽP	4	1	4.3. Posílit přirozené funkce krajiny	0,00	0,00	0,00	0,00	0,00	0,00
1.6. Chráněné ŽP a osvěta o něm	1.6.1. Posilování přirozených funkcí krajiny (Sídlní zeleň)	n/a	OP ŽP	4	1	4.4 Zlepšit kvalitu prostředí v sídlech	0,00	0,00	0,00	0,00	0,00	0,00
<b>Celkem</b>							<b>0,00</b>	<b>0,00</b>	<b>0,00</b>	<b>0,00</b>	<b>0,00</b>	<b>0,00</b>

## 2017

Specifický cíl SCLLD	Opatření SCLLD	Pod-opatření SCLLD	IDENTIFIKACE programu				PLÁN FINANCOVÁNÍ (způsobilé výdaje v tis. Kč)				Nezpůsobilé výdaje (tis. Kč)	
			Program	Prioritní osa OP/ Priorita Unie	Investiční priorita OP/ Prioritní oblast	Specifický cíl OP / Operace PRV	Celkové způsobilé výdaje (CZV)	Z toho Podpora		Z toho Vlastní zdroje příjemce		
				Příspěvek Unie (a)	Národní veřejné zdroje (SR, SF) (b)			Národní veřejné zdroje (kraj, obec, jiné) (c)	Národní soukromé zdroje (d)			
2.2. Modernizovaná a bezpečná místní dopravní síť	2.2.2. Podpora bezpečnosti a komfortu nemotorové a hromadné dopravy	n/a	IROP	4	9d	4.1 Posílení komunitně vedeného místního rozvoje za účelem zvýšení kvality života ve venkovských oblastech a aktivizace místního potenciálu	0,00	0,00	0,00	0,00	0,00	0,00
2.7. Bezpečný veřejný prostor a účinná prevence kriminality	2.7.2. Zlepšování schopnosti reakce na mimořádné události	n/a	IROP	4	9d	4.1 Posílení komunitně vedeného místního rozvoje za účelem zvýšení kvality života ve venkovských oblastech a aktivizace místního potenciálu	0,00	0,00	0,00	0,00	0,00	0,00
3.2. Kvalitní sociální služby	3.2.1. Podpora infrastruktury pro sociální služby	n/a	IROP	4	9d	4.1 Posílení komunitně vedeného místního rozvoje za účelem zvýšení kvality života ve venkovských oblastech a aktivizace místního potenciálu	0,00	0,00	0,00	0,00	0,00	0,00
1.1. Nově vzniklá pracovní místa a zvýšení zaměstnanosti	1.1.1. Investice do zázemí sociálních podniků	n/a	IROP	4	9d	4.1 Posílení komunitně vedeného místního rozvoje za účelem zvýšení kvality života ve venkovských oblastech a aktivizace místního potenciálu	0,00	0,00	0,00	0,00	0,00	0,00
3.3. Kvalitní vzdělávací zařízení	3.3.1. Investice do kapacit a modernizace vybavení škol všech stupňů	n/a	IROP	4	9d	4.1 Posílení komunitně vedeného místního rozvoje za účelem zvýšení kvality života ve venkovských oblastech a aktivizace místního potenciálu	0,00	0,00	0,00	0,00	0,00	0,00
2.8. Funkční mezisektorová spolupráce a rozvojové plánování	2.8.1. Investice do kvality územního a rozvojového plánování	n/a	IROP	4	9d	4.1 Posílení komunitně vedeného místního rozvoje za účelem zvýšení kvality života ve venkovských oblastech a aktivizace místního potenciálu	0,00	0,00	0,00	0,00	0,00	0,00
1.3. Konkurenceschopná zemědělská produkce a potravinářství	1.3.1. Modernizace zemědělského podnikání	n/a	PRV	6	6b	19.2.1. Podpora provádění operací v rámci strategie komunitně vedeného místního rozvoje	0,00	0,00	0,00	0,00	0,00	0,00
1.3. Konkurenceschopná zemědělská produkce a potravinářství	1.3.2. Modernizace zpracování zemědělských produktů	n/a	PRV	6	6b	19.2.1. Podpora provádění operací v rámci strategie komunitně vedeného místního rozvoje	0,00	0,00	0,00	0,00	0,00	0,00
1.4. Udržitelné hospodaření v lesích	1.4.1. Investice do sítě lesních cest	n/a	PRV	6	6b	19.2.1. Podpora provádění operací v rámci strategie komunitně vedeného místního rozvoje	0,00	0,00	0,00	0,00	0,00	0,00

1.3. Konkurenceschopná zemědělská produkce a potravinářství	1.3.3. Opravy a budování sítě polních cest	n/a	PRV	6	6b	19.2.1. Podpora provádění operací v rámci strategie komunitně vedeného místního rozvoje	0,00	0,00	0,00	0,00	0,00	0,00
1.5. Kvalitní vodní zdroje a zachovalý krajinný ráz	1.5.1. Podpora ekologické stability	n/a	PRV	6	6b	19.2.1. Podpora provádění operací v rámci strategie komunitně vedeného místního rozvoje	0,00	0,00	0,00	0,00	0,00	0,00
1.2. Konkurenceschopný a rozvinutý podnikatelský sektor	1.2.1. Modernizace nezemědělského podnikání	n/a	PRV	6	6b	19.2.1. Podpora provádění operací v rámci strategie komunitně vedeného místního rozvoje	0,00	0,00	0,00	0,00	0,00	0,00
1.4. Udržitelné hospodaření v lesích	1.4.3. Posilování ekologické stability lesů	n/a	PRV	6	6b	19.2.1. Podpora provádění operací v rámci strategie komunitně vedeného místního rozvoje	0,00	0,00	0,00	0,00	0,00	0,00
1.4. Udržitelné hospodaření v lesích	1.4.4. Podpora neproduktivních funkcí lesů	n/a	PRV	6	6b	19.2.1. Podpora provádění operací v rámci strategie komunitně vedeného místního rozvoje	0,00	0,00	0,00	0,00	0,00	0,00
1.4. Udržitelné hospodaření v lesích	1.4.2. Zvyšování konkurenceschopnosti lesního hospodářství a navazujících oborů	n/a	PRV	6	6b	19.2.1. Podpora provádění operací v rámci strategie komunitně vedeného místního rozvoje	0,00	0,00	0,00	0,00	0,00	0,00
2.8. Funkční mezisektorová spolupráce a rozvojové plánování	2.8.2. Podpora aktivit komunitně vedeného místního rozvoje	n/a	PRV	6	6b	19.3.1. Příprava a provádění činností spolupráce místní akční skupiny	0,00	0,00	0,00	0,00	0,00	0,00
2.1. Upravená a funkční veřejná prostranství	2.1.1. Investice do veřejných prostranství	n/a	PRV	6	6b	19.2.1. Podpora provádění operací v rámci strategie komunitně vedeného místního rozvoje	0,00	0,00	0,00	0,00	0,00	0,00
3.1. Vyšší kvalifikace pro trh práce a celoživotní učení	3.1.1. Podpora zaměstnanosti a zaměstnatelnosti	n/a	OPZ	2	3	2.3.1 Zvýšit zapojení lokál. aktérů do řešení probl. nezaměstnanosti a sociál. začleňování ve venk. oblastech	0,00	0,00	0,00	0,00	0,00	0,00
3.2. Kvalitní sociální služby	3.2.2. Podpora aktivit v rámci sociálních služeb a sociálního začleňování	n/a	OPZ	2	3	2.3.1 Zvýšit zapojení lokál. aktérů do řešení probl. nezaměstnanosti a sociál. začleňování ve venk. oblastech	0,00	0,00	0,00	0,00	0,00	0,00
1.1. Nově vzniklá pracovní místa a zvýšení zaměstnanosti	1.1.3. Podpora prorodinných opatření	n/a	OPZ	2	3	2.3.1 Zvýšit zapojení lokál. aktérů do řešení probl. nezaměstnanosti a sociál. začleňování ve venk. oblastech	0,00	0,00	0,00	0,00	0,00	0,00
1.1. Nově vzniklá pracovní místa a zvýšení zaměstnanosti	1.1.2. Zakládání a rozšiřování činností sociálních podniků	n/a	OPZ	2	3	2.3.1 Zvýšit zapojení lokál. aktérů do řešení probl. nezaměstnanosti a sociál. začleňování ve venk. oblastech	0,00	0,00	0,00	0,00	0,00	0,00
1.6. Chráněné ŽP a osvěta o něm	1.6.1. Posilování přirozených funkcí krajiny	n/a	OP ŽP	4	1	4.3. Posílit přirozené funkce krajiny	0,00	0,00	0,00	0,00	0,00	0,00
1.6. Chráněné ŽP a osvěta o něm	1.6.1. Posilování přirozených funkcí krajiny (Protierozní opat.)	n/a	OP ŽP	4	1	4.3. Posílit přirozené funkce krajiny	0,00	0,00	0,00	0,00	0,00	0,00
1.6. Chráněné ŽP a osvěta o něm	1.6.1. Posilování přirozených funkcí krajiny (Sídelní zeleň)	n/a	OP ŽP	4	1	4.4 Zlepšit kvalitu prostředí v sídlech	0,00	0,00	0,00	0,00	0,00	0,00
<b>Celkem</b>							<b>0,00</b>	<b>0,00</b>	<b>0,00</b>	<b>0,00</b>	<b>0,00</b>	<b>0,00</b>

## 2018

Specifický cíl SCLLD	Opatření SCLLD	Pod-opatření SCLLD	IDENTIFIKACE programu				PLÁN FINANCOVÁNÍ (způsobilé výdaje v tis. Kč)					Nezpůsobilé výdaje (tis. Kč)
			Program	Prioritní osa OP/ Priorita Unie	Investiční priorita OP/ Prioritní oblast	Specifický cíl OP / Operace PRV	Celkové způsobilé výdaje (CZV)	Z toho Podpora		Z toho Vlastní zdroje příjmemce		
				Příspěvek Unie (a)	Národní veřejné zdroje (SR, SF) (b)			Národní veřejné zdroje (kraj, obec, jiné) (c)	Národní soukromé zdroje (d)			
2.2. Modernizovaná a bezpečná místní dopravní síť	2.2.2. Podpora bezpečnosti a komfortu nemotorové a hromadné dopravy	n/a	IROP	4	9d	4.1 Posílení komunitně vedeného místního rozvoje za účelem zvýšení kvality života ve venkovských oblastech a aktivizace místního potenciálu	2 090,17	1 985,66	0,00	104,51	0,00	0,00
2.7. Bezpečný veřejný prostor a účinná prevence kriminality	2.7.2. Zlepšování schopnosti reakce na mimořádné události	n/a	IROP	4	9d	4.1 Posílení komunitně vedeného místního rozvoje za účelem zvýšení kvality života ve venkovských oblastech a aktivizace místního potenciálu	0,00	0,00	0,00	0,00	0,00	0,00
3.2. Kvalitní sociální služby	3.2.1. Podpora infrastruktury pro sociální služby	n/a	IROP	4	9d	4.1 Posílení komunitně vedeného místního rozvoje za účelem zvýšení kvality života ve venkovských oblastech a aktivizace místního potenciálu	499,39	474,42	0,00	0,00	24,97	0,00
1.1. Nově vzniklá pracovní místa a zvýšení zaměstnanosti	1.1.1. Investice do zázemí sociálních podniků	n/a	IROP	4	9d	4.1 Posílení komunitně vedeného místního rozvoje za účelem zvýšení kvality života ve venkovských oblastech a aktivizace místního potenciálu	0,00	0,00	0,00	0,00	0,00	0,00
3.3. Kvalitní vzdělávací zařízení	3.3.1. Investice do kapacit a modernizace vybavení škol všech stupňů	n/a	IROP	4	9d	4.1 Posílení komunitně vedeného místního rozvoje za účelem zvýšení kvality života ve venkovských oblastech a aktivizace místního potenciálu	5 207,62	4 947,24	0	260,38	0,00	0,00
2.8. Funkční mezisektorová spolupráce a rozvojové plánování	2.8.1. Investice do kvality územního a rozvojového plánování	n/a	IROP	4	9d	4.1 Posílení komunitně vedeného místního rozvoje za účelem zvýšení kvality života ve venkovských oblastech a aktivizace místního potenciálu	0,00	0,00	0,00	0,00	0,00	0,00
1.3. Konkurenceschopná zemědělská produkce a potravinářství	1.3.1. Modernizace zemědělského podnikání	n/a	PRV	6	6b	19.2.1. Podpora provádění operací v rámci strategie komunitně vedeného místního rozvoje	6 700,91	2 720,65	1 530,37	0,00	2 449,89	1 331,03
1.3. Konkurenceschopná zemědělská produkce a potravinářství	1.3.2. Modernizace zpracování zemědělských produktů	n/a	PRV	6	6b	19.2.1. Podpora provádění operací v rámci strategie komunitně vedeného místního rozvoje	142,00	45,44	25,56	0,00	71,00	29,82
1.4. Udržitelné hospodaření v lesích	1.4.1. Investice do sítě lesních cest	n/a	PRV	6	6b	19.2.1. Podpora provádění operací v rámci strategie komunitně vedeného místního rozvoje	0,00	0,00	0,00	0,00	0,00	0,00



1.3. Konkurenceschopná zemědělská produkce a potravinářství	1.3.3. Opravy a budování sítě polních cest	n/a	PRV	6	6b	19.2.1. Podpora provádění operací v rámci strategie komunitně vedeného místního rozvoje	0,00	0,00	0,00	0,00	0,00	0,00
1.5. Kvalitní vodní zdroje a zachovalý krajinný ráz	1.5.1. Podpora ekologické stability	n/a	PRV	6	6b	19.2.1. Podpora provádění operací v rámci strategie komunitně vedeného místního rozvoje	0,00	0,00	0,00	0,00	0,00	0,00
1.2. Konkurenceschopný a rozvinutý podnikatelský sektor	1.2.1. Modernizace nezemědělského podnikání	n/a	PRV	6	6b	19.2.1. Podpora provádění operací v rámci strategie komunitně vedeného místního rozvoje	6 923,54	1 993,97	1 121,62	0,00	3 807,95	1 259,38
1.4. Udržitelné hospodaření v lesích	1.4.3. Posilování ekologické stability lesů	n/a	PRV	6	6b	19.2.1. Podpora provádění operací v rámci strategie komunitně vedeného místního rozvoje	0,00	0,00	0,00	0,00	0,00	0,00
1.4. Udržitelné hospodaření v lesích	1.4.4. Podpora neproduktivních funkcí lesů	n/a	PRV	6	6b	19.2.1. Podpora provádění operací v rámci strategie komunitně vedeného místního rozvoje	0,00	0,00	0,00	0,00	0,00	0,00
1.4. Udržitelné hospodaření v lesích	1.4.2. Zvyšování konkurenceschopnosti lesního hospodářství a navazujících oborů	n/a	PRV	6	6b	19.2.1. Podpora provádění operací v rámci strategie komunitně vedeného místního rozvoje	2 092,47	669,59	376,65	0,00	1 046,23	424,85
2.8. Funkční mezisektorová spolupráce a rozvojové plánování	2.8.2. Podpora aktivit komunitně vedeného místního rozvoje	n/a	PRV	6	6b	19.3.1. Příprava a provádění činností spolupráce místní akční skupiny	0,00	0,00	0,00	0,00	0,00	0,00
2.1. Upravená a funkční veřejná prostranství	2.1.1. Investice do veřejných prostranství	n/a	PRV	6	6b	19.2.1. Podpora provádění operací v rámci strategie komunitně vedeného místního rozvoje	0,00	0,00	0,00	0,00	0,00	0,00
3.1. Vyšší kvalifikace pro trh práce a celoživotní učení	3.1.1. Podpora zaměstnanosti a zaměstnatelnosti	n/a	OPZ	2	3	2.3.1 Zvýšit zapojení lokál. aktérů do řešení probl. nezaměstnanosti a sociál. začleňování ve venk. oblastech	2 250,00	1 912,50	112,50	56,25	168,75	0,00
3.2. Kvalitní sociální služby	3.2.2. Podpora aktivit v rámci sociálních služeb a sociálního začleňování	n/a	OPZ	2	3	2.3.1 Zvýšit zapojení lokál. aktérů do řešení probl. nezaměstnanosti a sociál. začleňování ve venk. oblastech	2 500,00	2 125,00	312,50	62,50	0,00	0,00
1.1. Nově vzniklá pracovní místa a zvýšení zaměstnanosti	1.1.3. Podpora prorodinných opatření	n/a	OPZ	2	3	2.3.1 Zvýšit zapojení lokál. aktérů do řešení probl. nezaměstnanosti a sociál. začleňování ve venk. oblastech	900,00	765,00	112,50	22,50	0,00	0,00
1.1. Nově vzniklá pracovní místa a zvýšení zaměstnanosti	1.1.2. Zakládání a rozšiřování činností sociálních podniků	n/a	OPZ	2	3	2.3.1 Zvýšit zapojení lokál. aktérů do řešení probl. nezaměstnanosti a sociál. začleňování ve venk. oblastech	1 000,00	850,00	0,00	0,00	150,00	0,00
1.6. Chráněné ŽP a osvěta o něm	1.6.1. Posilování přirozených funkcí krajiny	n/a	OP ŽP	4	1	4.3. Posílit přirozené funkce krajiny	1 176,47	1 000,00	0,00	0,00	176,47	0,00
1.6. Chráněné ŽP a osvěta o něm	1.6.1. Posilování přirozených funkcí krajiny (Protierozní opat.)	n/a	OP ŽP	4	1	4.3. Posílit přirozené funkce krajiny	0,00	0,00	0,00	0,00	0,00	0,00
1.6. Chráněné ŽP a osvěta o něm	1.6.1. Posilování přirozených funkcí krajiny (Sídlní zeleň)	n/a	OP ŽP	4	1	4.4 Zlepšit kvalitu prostředí v sídlech	0,00	0,00	0,00	0,00	0,00	0,00
<b>Celkem</b>							<b>31 482,57</b>	<b>19 489,47</b>	<b>3 591,70</b>	<b>506,14</b>	<b>7 895,26</b>	<b>3 045,08</b>

## 2019

Specifický cíl SCLLD	Opatření SCLLD	Pod-opatření SCLLD	IDENTIFIKACE programu				PLÁN FINANCOVÁNÍ (způsobilé výdaje v tis. Kč)					Nezpůsobilé výdaje (tis. Kč)
			Program	Prioritní osa OP/ Priorita Unie	Investiční priorita OP/ Prioritní oblast	Specifický cíl OP / Operace PRV	Celkové způsobilé výdaje (CZV)	Z toho Podpora		Z toho Vlastní zdroje příjeme		
				Příspěvek Unie (a)	Národní veřejné zdroje (SR, SF) (b)			Národní veřejné zdroje (kraj, obec, jiné) (c)	Národní soukromé zdroje (d)			
2.2. Modernizovaná a bezpečná místní dopravní síť	2.2.2. Podpora bezpečnosti a komfortu nemotorové a hromadné dopravy	n/a	IROP	4	9d	4.1 Posílení komunitně vedeného místního rozvoje za účelem zvýšení kvality života ve venkovských oblastech a aktivizace místního potenciálu	4 169,82	3 961,33	0,00	208,49	0,00	0,00
2.7. Bezpečný veřejný prostor a účinná prevence kriminality	2.7.2. Zlepšování schopnosti reakce na mimořádné události	n/a	IROP	4	9d	4.1 Posílení komunitně vedeného místního rozvoje za účelem zvýšení kvality života ve venkovských oblastech a aktivizace místního potenciálu	788,61	749,18	0,00	39,43	0,00	0,00
3.2. Kvalitní sociální služby	3.2.1. Podpora infrastruktury pro sociální služby	n/a	IROP	4	9d	4.1 Posílení komunitně vedeného místního rozvoje za účelem zvýšení kvality života ve venkovských oblastech a aktivizace místního potenciálu	1 085,32	1 031,06	0,00	54,27	0,00	0,00
1.1. Nově vzniklá pracovní místa a zvýšení zaměstnanosti	1.1.1. Investice do zázemí sociálních podniků	n/a	IROP	4	9d	4.1 Posílení komunitně vedeného místního rozvoje za účelem zvýšení kvality života ve venkovských oblastech a aktivizace místního potenciálu	0,00	0,00	0,00	0,00	0,00	0,00
3.3. Kvalitní vzdělávací zařízení	3.3.1. Investice do kapacit a modernizace vybavení škol všech stupňů	n/a	IROP	4	9d	4.1 Posílení komunitně vedeného místního rozvoje za účelem zvýšení kvality života ve venkovských oblastech a aktivizace místního potenciálu	3 269,81	3 106,32	0,00	163,49	0,00	0,00
2.8. Funkční mezisektorová spolupráce a rozvojové plánování	2.8.1. Investice do kvality územního a rozvojového plánování	n/a	IROP	4	9d	4.1 Posílení komunitně vedeného místního rozvoje za účelem zvýšení kvality života ve venkovských oblastech a aktivizace místního potenciálu	0,00	0,00	0,00	0,00	0,00	0,00
1.3. Konkurenceschopná zemědělská produkce a potravinářství	1.3.1. Modernizace zemědělského podnikání	n/a	PRV	6	6b	19.2.1. Podpora provádění operací v rámci strategie komunitně vedeného místního rozvoje	1 149,69	427,42	240,42	0,00	481,85	262,92
1.3. Konkurenceschopná zemědělská produkce a potravinářství	1.3.2. Modernizace zpracování zemědělských produktů	n/a	PRV	6	6b	19.2.1. Podpora provádění operací v rámci strategie komunitně vedeného místního rozvoje	1 461,48	467,67	263,07	0,00	730,74	306,90
1.4. Udržitelné hospodaření v lesích	1.4.1. Investice do sítě lesních cest	n/a	PRV	6	6b	19.2.1. Podpora provádění operací v rámci strategie komunitně vedeného místního rozvoje	0,00	0,00	0,00	0,00	0,00	0,00

1.3. Konkurenceschopná zemědělská produkce a potravinářství	1.3.3. Opravy a budování sítě polních cest	n/a	PRV	6	6b	19.2.1. Podpora provádění operací v rámci strategie komunitně vedeného místního rozvoje	0,00	0,00	0,00	0,00	0,00	0,00
1.5. Kvalitní vodní zdroje a zachovalý krajinný ráz	1.5.1. Podpora ekologické stability	n/a	PRV	6	6b	19.2.1. Podpora provádění operací v rámci strategie komunitně vedeného místního rozvoje	0,00	0,00	0,00	0,00	0,00	0,00
1.2. Konkurenceschopný a rozvinutý podnikatelský sektor	1.2.1. Modernizace nezemědělského podnikání	n/a	PRV	6	6b	19.2.1. Podpora provádění operací v rámci strategie komunitně vedeného místního rozvoje	12 533,59	3 609,68	2 030,44	0,00	6 893,47	3 433,93
1.4. Udržitelné hospodaření v lesích	1.4.3. Posilování ekologické stability lesů	n/a	PRV	6	6b	19.2.1. Podpora provádění operací v rámci strategie komunitně vedeného místního rozvoje	1 931,96	1 236,46	695,50	0,00	0,00	405,71
1.4. Udržitelné hospodaření v lesích	1.4.4. Podpora neproduktivních funkcí lesů	n/a	PRV	6	6b	19.2.1. Podpora provádění operací v rámci strategie komunitně vedeného místního rozvoje	0,00	0,00	0,00	0,00	0,00	0,00
1.4. Udržitelné hospodaření v lesích	1.4.2. Zvyšování konkurenceschopnosti lesního hospodářství a navazujících oborů	n/a	PRV	6	6b	19.2.1. Podpora provádění operací v rámci strategie komunitně vedeného místního rozvoje	5 147,31	1 647,14	926,51	0,00	2 573,66	797,86
2.8. Funkční mezisektorová spolupráce a rozvojové plánování	2.8.2. Podpora aktivit komunitně vedeného místního rozvoje	n/a	PRV	6	6b	19.3.1. Příprava a provádění činností spolupráce místní akční skupiny	0,00	0,00	0,00	0,00	0,00	0,00
2.1. Upravená a funkční veřejná prostranství	2.1.1. Investice do veřejných prostranství	n/a	PRV	6	6b	19.2.1. Podpora provádění operací v rámci strategie komunitně vedeného místního rozvoje	0,00	0,00	0,00	0,00	0,00	0,00
3.1. Vyšší kvalifikace pro trh práce a celoživotní učení	3.1.1. Podpora zaměstnanosti a zaměstnatelnosti	n/a	OPZ	2	3	2.3.1 Zvýšit zapojení lokál. aktérů do řešení probl. nezaměstnanosti a sociál. začleňování ve venk. oblastech	500,00	425,00	25,00	12,50	37,50	0,00
3.2. Kvalitní sociální služby	3.2.2. Podpora aktivit v rámci sociálních služeb a sociálního začleňování	n/a	OPZ	2	3	2.3.1 Zvýšit zapojení lokál. aktérů do řešení probl. nezaměstnanosti a sociál. začleňování ve venk. oblastech	500,00	425,00	62,50	12,50	0,00	0,00
1.1. Nově vzniklá pracovní místa a zvýšení zaměstnanosti	1.1.3. Podpora prorodinných opatření	n/a	OPZ	2	3	2.3.1 Zvýšit zapojení lokál. aktérů do řešení probl. nezaměstnanosti a sociál. začleňování ve venk. oblastech	234,00	198,90	29,25	5,85	0,00	0,00
1.1. Nově vzniklá pracovní místa a zvýšení zaměstnanosti	1.1.2. Zakládání a rozšiřování činností sociálních podniků	n/a	OPZ	2	3	2.3.1 Zvýšit zapojení lokál. aktérů do řešení probl. nezaměstnanosti a sociál. začleňování ve venk. oblastech	200,00	170,00	0,00	0,00	30,00	0,00
1.6. Chráněné ŽP a osvěta o něm	1.6.1. Posilování přirozených funkcí krajiny	n/a	OP ŽP	4	1	4.3. Posílit přirozené funkce krajiny	2 352,94	2 000,00	0,00	0,00	352,94	0,00
1.6. Chráněné ŽP a osvěta o něm	1.6.1. Posilování přirozených funkcí krajiny (Protierozní opat.)	n/a	OP ŽP	4	1	4.3. Posílit přirozené funkce krajiny	0,00	0,00	0,00	0,00	0,00	0,00
1.6. Chráněné ŽP a osvěta o něm	1.6.1. Posilování přirozených funkcí krajiny (Sídlní zeleň)	n/a	OP ŽP	4	1	4.4 Zlepšit kvalitu prostředí v sídlech	2 500,00	1 500,00	0,00	0,00	1 000,00	0,00
<b>Celkem</b>							<b>37 824,53</b>	<b>20 955,16</b>	<b>4 272,69</b>	<b>496,53</b>	<b>12 100,16</b>	<b>5 207,32</b>

## 2020

Specifický cíl SCLLD	Opatření SCLLD	Pod-opatření SCLLD	IDENTIFIKACE programu				PLÁN FINANCOVÁNÍ (způsobilé výdaje v tis. Kč)					Nezpůsobilé výdaje (tis. Kč)
			Program	Prioritní osa OP/ Priorita Unie	Investiční priorita OP/ Prioritní oblast	Specifický cíl OP / Operace PRV	Celkové způsobilé výdaje (CZV)	Z toho Podpora		Z toho Vlastní zdroje příjeme		
				Příspěvek Unie (a)	Národní veřejné zdroje (SR, SF) (b)			Národní zdroje (kraj, obec, jiné) (c)	Národní soukromé zdroje (d)			
2.2. Modernizovaná a bezpečná místní dopravní síť	2.2.2. Podpora bezpečnosti a komfortu nemotorové a hromadné dopravy	n/a	IROP	4	9d	4.1 Posílení komunitně vedeného místního rozvoje za účelem zvýšení kvality života ve venkovských oblastech a aktivizace místního potenciálu	6 037,54	5 735,66	0,00	301,88	0,00	0,00
2.7. Bezpečný veřejný prostor a účinná prevence kriminality	2.7.2. Zlepšování schopnosti reakce na mimořádné události	n/a	IROP	4	9d	4.1 Posílení komunitně vedeného místního rozvoje za účelem zvýšení kvality života ve venkovských oblastech a aktivizace místního potenciálu	3 051,95	2 899,36	0,00	152,6	0,00	0,00
3.2. Kvalitní sociální služby	3.2.1. Podpora infrastruktury pro sociální služby	n/a	IROP	4	9d	4.1 Posílení komunitně vedeného místního rozvoje za účelem zvýšení kvality života ve venkovských oblastech a aktivizace místního potenciálu	973,87	925,18	0,00	14,61	34,09	0,00
1.1. Nově vzniklá pracovní místa a zvýšení zaměstnanosti	1.1.1. Investice do zázemí sociálních podniků	n/a	IROP	4	9d	4.1 Posílení komunitně vedeného místního rozvoje za účelem zvýšení kvality života ve venkovských oblastech a aktivizace místního potenciálu	0,00	0,00	0,00	0,00	0,00	0,00
3.3. Kvalitní vzdělávací zařízení	3.3.1. Investice do kapacit a modernizace vybavení škol všech stupňů	n/a	IROP	4	9d	4.1 Posílení komunitně vedeného místního rozvoje za účelem zvýšení kvality života ve venkovských oblastech a aktivizace místního potenciálu	2 198,07	2 088,17	0,00	109,9	0,00	0,00
2.8. Funkční mezisektorová spolupráce a rozvojové plánování	2.8.1. Investice do kvality územního a rozvojového plánování	n/a	IROP	4	9d	4.1 Posílení komunitně vedeného místního rozvoje za účelem zvýšení kvality života ve venkovských oblastech a aktivizace místního potenciálu	0,00	0,00	0,00	0,00	0,00	0,00
1.3. Konkurenceschopná zemědělská produkce a potravinářství	1.3.1. Modernizace zemědělského podnikání	n/a	PRV	6	6b	19.2.1. Podpora provádění operací v rámci strategie komunitně vedeného místního rozvoje	0,00	0,00	0,00	0,00	0,00	0,00
1.3. Konkurenceschopná zemědělská produkce a potravinářství	1.3.2. Modernizace zpracování zemědělských produktů	n/a	PRV	6	6b	19.2.1. Podpora provádění operací v rámci strategie komunitně vedeného místního rozvoje	0,00	0,00	0,00	0,00	0,00	0,00
1.4. Udržitelné hospodaření v lesích	1.4.1. Investice do sítě lesních cest	n/a	PRV	6	6b	19.2.1. Podpora provádění operací v rámci strategie komunitně vedeného místního rozvoje	5 000,00	2 880,00	1 620,00	0,00	500,00	0,00

1.3. Konkurenceschopná zemědělská produkce a potravinářství	1.3.3. Opravy a budování sítě polních cest	n/a	PRV	6	6b	19.2.1. Podpora provádění operací v rámci strategie komunitně vedeného místního rozvoje	5 555,56	3 200,00	1 800,00	0,00	555,56	0,00
1.5. Kvalitní vodní zdroje a zachovalý krajinný ráz	1.5.1. Podpora ekologické stability	n/a	PRV	6	6b	19.2.1. Podpora provádění operací v rámci strategie komunitně vedeného místního rozvoje	0,00	0,00	0,00	0,00	0,00	0,00
1.2. Konkurenceschopný a rozvinutý podnikatelský sektor	1.2.1. Modernizace nezemědělského podnikání	n/a	PRV	6	6b	19.2.1. Podpora provádění operací v rámci strategie komunitně vedeného místního rozvoje	0,00	0,00	0,00	0,00	0,00	0,00
1.4. Udržitelné hospodaření v lesích	1.4.3. Posilování ekologické stability lesů	n/a	PRV	6	6b	19.2.1. Podpora provádění operací v rámci strategie komunitně vedeného místního rozvoje	0,00	0,00	0,00	0,00	0,00	0,00
1.4. Udržitelné hospodaření v lesích	1.4.4. Podpora neproduktivních funkcí lesů	n/a	PRV	6	6b	19.2.1. Podpora provádění operací v rámci strategie komunitně vedeného místního rozvoje	3 500,00	2 240,00	1 260,00	0,00	0,00	0,00
1.4. Udržitelné hospodaření v lesích	1.4.2. Zvyšování konkurenceschopnosti lesního hospodářství a navazujících oborů	n/a	PRV	6	6b	19.2.1. Podpora provádění operací v rámci strategie komunitně vedeného místního rozvoje	0,00	0,00	0,00	0,00	0,00	0,00
2.8. Funkční mezisektorová spolupráce a rozvojové plánování	2.8.2. Podpora aktivit komunitně vedeného místního rozvoje	n/a	PRV	6	6b	19.3.1. Příprava a provádění činností spolupráce místní akční skupiny	243,80	140,43	78,99	0,00	24,38	0,00
2.1. Upravená a funkční veřejná prostranství	2.1.1. Investice do veřejných prostranství	n/a	PRV	6	6b	19.2.1. Podpora provádění operací v rámci strategie komunitně vedeného místního rozvoje	21 332,89	10 922,44	6 143,87	0,00	4 266,58	0,00
3.1. Vyšší kvalifikace pro trh práce a celoživotní učení	3.1.1. Podpora zaměstnanosti a zaměstnatelnosti	n/a	OPZ	2	3	2.3.1 Zvýšit zapojení lokál. aktérů do řešení probl. nezaměstnanosti a sociál. začleňování ve venk. oblastech	500,00	425,00	25,00	12,50	37,50	0,00
3.2. Kvalitní sociální služby	3.2.2. Podpora aktivit v rámci sociálních služeb a sociálního začleňování	n/a	OPZ	2	3	2.3.1 Zvýšit zapojení lokál. aktérů do řešení probl. nezaměstnanosti a sociál. začleňování ve venk. oblastech	500,00	425,00	62,50	12,50	0,00	0,00
1.1. Nově vzniklá pracovní místa a zvýšení zaměstnanosti	1.1.3. Podpora prorodinných opatření	n/a	OPZ	2	3	2.3.1 Zvýšit zapojení lokál. aktérů do řešení probl. nezaměstnanosti a sociál. začleňování ve venk. oblastech	150,00	127,50	18,75	3,75	0,00	0,00
1.1. Nově vzniklá pracovní místa a zvýšení zaměstnanosti	1.1.2. Zakládání a rozšiřování činností sociálních podniků	n/a	OPZ	2	3	2.3.1 Zvýšit zapojení lokál. aktérů do řešení probl. nezaměstnanosti a sociál. začleňování ve venk. oblastech	200,00	170,00	0,00	0,00	30,00	0,00
1.6. Chráněné ŽP a osvěta o něm	1.6.1. Posilování přirozených funkcí krajiny	n/a	OP ŽP	4	1	4.3. Posílit přirozené funkce krajiny	2 352,94	2 000,00	0,00	0,00	352,94	0,00
1.6. Chráněné ŽP a osvěta o něm	1.6.1. Posilování přirozených funkcí krajiny (Protierozní opat.)	n/a	OP ŽP	4	1	4.3. Posílit přirozené funkce krajiny	1 250,00	1 000,00	0,00	0,00	250,00	0,00
1.6. Chráněné ŽP a osvěta o něm	1.6.1. Posilování přirozených funkcí krajiny (Sídlní zeleň)	n/a	OP ŽP	4	1	4.4 Zlepšit kvalitu prostředí v sídlech	2 500,00	1 500,00	0,00	0,00	1 000,00	0,00
<b>Celkem</b>							<b>55 346,62</b>	<b>36 678,74</b>	<b>11 009,11</b>	<b>607,74</b>	<b>7 051,05</b>	<b>0,00</b>

## 2021

Specifický cíl SCLLD	Opatření SCLLD	Pod-opatření SCLLD	IDENTIFIKACE programu				PLÁN FINANCOVÁNÍ (způsobilé výdaje v tis. Kč)					Nezpůsobilé výdaje (tis. Kč)
			Program	Prioritní osa OP/ Priorita Unie	Investiční priorita OP/ Prioritní oblast	Specifický cíl OP / Operace PRV	Celkové způsobilé výdaje (CZV)	Z toho Podpora		Z toho Vlastní zdroje příjeme		
				Příspěvek Unie (a)	Národní veřejné zdroje (SR, SF) (b)			Národní veřejné zdroje (kraj, obec, jiné) (c)	Národní soukromé zdroje (d)			
2.2. Modernizovaná a bezpečná místní dopravní síť	2.2.2. Podpora bezpečnosti a komfortu nemotorové a hromadné dopravy	n/a	IROP	4	9d	4.1 Posílení komunitně vedeného místního rozvoje za účelem zvýšení kvality života ve venkovských oblastech a aktivizace místního potenciálu	6 876,84	6 533,00	0,00	343,84	0,00	0,00
2.7. Bezpečný veřejný prostor a účinná prevence kriminality	2.7.2. Zlepšování schopnosti reakce na mimořádné události	n/a	IROP	4	9d	4.1 Posílení komunitně vedeného místního rozvoje za účelem zvýšení kvality života ve venkovských oblastech a aktivizace místního potenciálu	0,00	0,00	0,00	0,00	0,00	0,00
3.2. Kvalitní sociální služby	3.2.1. Podpora infrastruktury pro sociální služby	n/a	IROP	4	9d	4.1 Posílení komunitně vedeného místního rozvoje za účelem zvýšení kvality života ve venkovských oblastech a aktivizace místního potenciálu	3 842,47	3 650,35	0,00	0,00	192,12	0,00
1.1. Nově vzniklá pracovní místa a zvýšení zaměstnanosti	1.1.1. Investice do zázemí sociálních podniků	n/a	IROP	4	9d	4.1 Posílení komunitně vedeného místního rozvoje za účelem zvýšení kvality života ve venkovských oblastech a aktivizace místního potenciálu	0,00	0,00	0,00	0,00	0,00	0,00
3.3. Kvalitní vzdělávací zařízení	3.3.1. Investice do kapacit a modernizace vybavení škol všech stupňů	n/a	IROP	4	9d	4.1 Posílení komunitně vedeného místního rozvoje za účelem zvýšení kvality života ve venkovských oblastech a aktivizace místního potenciálu	0,00	0,00	0,00	0,00	0,00	0,00
2.8. Funkční mezisektorová spolupráce a rozvojové plánování	2.8.1. Investice do kvality územního a rozvojového plánování	n/a	IROP	4	9d	4.1 Posílení komunitně vedeného místního rozvoje za účelem zvýšení kvality života ve venkovských oblastech a aktivizace místního potenciálu	0,00	0,00	0,00	0,00	0,00	0,00
1.3. Konkurenceschopná zemědělská produkce a potravinářství	1.3.1. Modernizace zemědělského podnikání	n/a	PRV	6	6b	19.2.1. Podpora provádění operací v rámci strategie komunitně vedeného místního rozvoje	0,00	0,00	0,00	0,00	0,00	0,00
1.3. Konkurenceschopná zemědělská produkce a potravinářství	1.3.2. Modernizace zpracování zemědělských produktů	n/a	PRV	6	6b	19.2.1. Podpora provádění operací v rámci strategie komunitně vedeného místního rozvoje	0,00	0,00	0,00	0,00	0,00	0,00
1.4. Udržitelné hospodaření v lesích	1.4.1. Investice do sítě lesních cest	n/a	PRV	6	6b	19.2.1. Podpora provádění operací v rámci strategie komunitně vedeného místního rozvoje	0,00	0,00	0,00	0,00	0,00	0,00

1.3. Konkurenceschopná zemědělská produkce a potravinářství	1.3.3. Opravy a budování sítě polních cest	n/a	PRV	6	6b	19.2.1. Podpora provádění operací v rámci strategie komunitně vedeného místního rozvoje	0,00	0,00	0,00	0,00	0,00	0,00
1.5. Kvalitní vodní zdroje a zachovalý krajinný ráz	1.5.1. Podpora ekologické stability	n/a	PRV	6	6b	19.2.1. Podpora provádění operací v rámci strategie komunitně vedeného místního rozvoje	0,00	0,00	0,00	0,00	0,00	0,00
1.2. Konkurenceschopný a rozvinutý podnikatelský sektor	1.2.1. Modernizace nezemědělského podnikání	n/a	PRV	6	6b	19.2.1. Podpora provádění operací v rámci strategie komunitně vedeného místního rozvoje	0,00	0,00	0,00	0,00	0,00	0,00
1.4. Udržitelné hospodaření v lesích	1.4.3. Posilování ekologické stability lesů	n/a	PRV	6	6b	19.2.1. Podpora provádění operací v rámci strategie komunitně vedeného místního rozvoje	0,00	0,00	0,00	0,00	0,00	0,00
1.4. Udržitelné hospodaření v lesích	1.4.4. Podpora neproduktivních funkcí lesů	n/a	PRV	6	6b	19.2.1. Podpora provádění operací v rámci strategie komunitně vedeného místního rozvoje	0,00	0,00	0,00	0,00	0,00	0,00
1.4. Udržitelné hospodaření v lesích	1.4.2. Zvyšování konkurenceschopnosti lesního hospodářství a navazujících oborů	n/a	PRV	6	6b	19.2.1. Podpora provádění operací v rámci strategie komunitně vedeného místního rozvoje	0,00	0,00	0,00	0,00	0,00	0,00
2.8. Funkční mezisektorová spolupráce a rozvojové plánování	2.8.2. Podpora aktivit komunitně vedeného místního rozvoje	n/a	PRV	6	6b	19.3.1. Příprava a provádění činností spolupráce místní akční skupiny	333,33	192,00	108,00	0,00	33,33	0,00
2.1. Upravená a funkční veřejná prostranství	2.1.1. Investice do veřejných prostranství	n/a	PRV	6	6b	19.2.1. Podpora provádění operací v rámci strategie komunitně vedeného místního rozvoje	0,00	0,00	0,00	0,00	0,00	0,00
3.1. Vyšší kvalifikace pro trh práce a celoživotní učení	3.1.1. Podpora zaměstnanosti a zaměstnatelnosti	n/a	OPZ	2	3	2.3.1 Zvýšit zapojení lokál. aktérů do řešení probl. nezaměstnanosti a sociál. začleňování ve venk. oblastech	500,00	425,00	25,00	12,50	37,50	0,00
3.2. Kvalitní sociální služby	3.2.2. Podpora aktivit v rámci sociálních služeb a sociálního začleňování	n/a	OPZ	2	3	2.3.1 Zvýšit zapojení lokál. aktérů do řešení probl. nezaměstnanosti a sociál. začleňování ve venk. oblastech	500,00	425,00	62,50	12,50	0,00	0,00
1.1. Nově vzniklá pracovní místa a zvýšení zaměstnanosti	1.1.3. Podpora prorodinných opatření	n/a	OPZ	2	3	2.3.1 Zvýšit zapojení lokál. aktérů do řešení probl. nezaměstnanosti a sociál. začleňování ve venk. oblastech	150,00	127,50	18,75	3,75	0,00	0,00
1.1. Nově vzniklá pracovní místa a zvýšení zaměstnanosti	1.1.2. Zakládání a rozšiřování činností sociálních podniků	n/a	OPZ	2	3	2.3.1 Zvýšit zapojení lokál. aktérů do řešení probl. nezaměstnanosti a sociál. začleňování ve venk. oblastech	200,00	170,00	0,00	0,00	30,00	0,00
1.6. Chráněné ŽP a osvěta o něm	1.6.1. Posilování přirozených funkcí krajiny	n/a	OP ŽP	4	1	4.3. Posílit přirozené funkce krajiny	2 352,94	2 000,00	0,00	0,00	352,94	0,00
1.6. Chráněné ŽP a osvěta o něm	1.6.1. Posilování přirozených funkcí krajiny (Protierozní opat.)	n/a	OP ŽP	4	1	4.3. Posílit přirozené funkce krajiny	1 250,00	1 000,00	0,00	0,00	250,00	0,00
1.6. Chráněné ŽP a osvěta o něm	1.6.1. Posilování přirozených funkcí krajiny (Sídlení zeleň)	n/a	OP ŽP	4	1	4.4 Zlepšit kvalitu prostředí v sídlech	2 500,00	1 500,00	0,00	0,00	1 000,00	0,00
<b>Celkem</b>							<b>18 505,58</b>	<b>16 022,85</b>	<b>214,25</b>	<b>372,59</b>	<b>1 895,89</b>	<b>0,00</b>

## 2022

Specifický cíl SCLLD	Opatření SCLLD	Pod-opatření SCLLD	IDENTIFIKACE programu				PLÁN FINANCOVÁNÍ (způsobilé výdaje v tis. Kč)					Nezpůsobilé výdaje (tis. Kč)
			Program	Prioritní osa OP/ Priorita Unie	Investiční priorita OP/ Prioritní oblast	Specifický cíl OP / Operace PRV	Celkové způsobilé výdaje (CZV)	Z toho Podpora		Z toho Vlastní zdroje příjeme		
				Příspěvek Unie (a)	Národní veřejné zdroje (SR, SF) (b)			Národní veřejné zdroje (kraj, obec, jiné) (c)	Národní soukromé zdroje (d)			
2.2. Modernizovaná a bezpečná místní dopravní síť	2.2.2. Podpora bezpečnosti a komfortu nemotorové a hromadné dopravy	n/a	IROP	4	9d	4.1 Posílení komunitně vedeného místního rozvoje za účelem zvýšení kvality života ve venkovských oblastech a aktivizace místního potenciálu	8 000,24	7 600,23	0,00	400,01	0,00	0,00
2.7. Bezpečný veřejný prostor a účinná prevence kriminality	2.7.2. Zlepšování schopnosti reakce na mimořádné události	n/a	IROP	4	9d	4.1 Posílení komunitně vedeného místního rozvoje za účelem zvýšení kvality života ve venkovských oblastech a aktivizace místního potenciálu	0,00	0,00	0,00	0,00	0,00	0,00
3.2. Kvalitní sociální služby	3.2.1. Podpora infrastruktury pro sociální služby	n/a	IROP	4	9d	4.1 Posílení komunitně vedeného místního rozvoje za účelem zvýšení kvality života ve venkovských oblastech a aktivizace místního potenciálu	0,00	0,00	0,00	0,00	0,00	0,00
1.1. Nově vzniklá pracovní místa a zvýšení zaměstnanosti	1.1.1. Investice do zázemí sociálních podniků	n/a	IROP	4	9d	4.1 Posílení komunitně vedeného místního rozvoje za účelem zvýšení kvality života ve venkovských oblastech a aktivizace místního potenciálu	0,00	0,00	0,00	0,00	0,00	0,00
3.3. Kvalitní vzdělávací zařízení	3.3.1. Investice do kapacit a modernizace vybavení škol všech stupňů	n/a	IROP	4	9d	4.1 Posílení komunitně vedeného místního rozvoje za účelem zvýšení kvality života ve venkovských oblastech a aktivizace místního potenciálu	0,00	0,00	0,00	0,00	0,00	0,00
2.8. Funkční mezisektorová spolupráce a rozvojové plánování	2.8.1. Investice do kvality územního a rozvojového plánování	n/a	IROP	4	9d	4.1 Posílení komunitně vedeného místního rozvoje za účelem zvýšení kvality života ve venkovských oblastech a aktivizace místního potenciálu	0,00	0,00	0,00	0,00	0,00	0,00
1.3. Konkurenceschopná zemědělská produkce a potravinářství	1.3.1. Modernizace zemědělského podnikání	n/a	PRV	6	6b	19.2.1. Podpora provádění operací v rámci strategie komunitně vedeného místního rozvoje	0,00	0,00	0,00	0,00	0,00	0,00
1.3. Konkurenceschopná zemědělská produkce a potravinářství	1.3.2. Modernizace zpracování zemědělských produktů	n/a	PRV	6	6b	19.2.1. Podpora provádění operací v rámci strategie komunitně vedeného místního rozvoje	0,00	0,00	0,00	0,00	0,00	0,00
1.4. Udržitelné hospodaření v lesích	1.4.1. Investice do sítě lesních cest	n/a	PRV	6	6b	19.2.1. Podpora provádění operací v rámci strategie komunitně vedeného místního rozvoje	0,00	0,00	0,00	0,00	0,00	0,00



1.3. Konkurenceschopná zemědělská produkce a potravinářství	1.3.3. Opravy a budování sítě polních cest	n/a	PRV	6	6b	19.2.1. Podpora provádění operací v rámci strategie komunitně vedeného místního rozvoje	0,00	0,00	0,00	0,00	0,00	0,00
1.5. Kvalitní vodní zdroje a zachovalý krajinný ráz	1.5.1. Podpora ekologické stability	n/a	PRV	6	6b	19.2.1. Podpora provádění operací v rámci strategie komunitně vedeného místního rozvoje	0,00	0,00	0,00	0,00	0,00	0,00
1.2. Konkurenceschopný a rozvinutý podnikatelský sektor	1.2.1. Modernizace nezemědělského podnikání	n/a	PRV	6	6b	19.2.1. Podpora provádění operací v rámci strategie komunitně vedeného místního rozvoje	0,00	0,00	0,00	0,00	0,00	0,00
1.4. Udržitelné hospodaření v lesích	1.4.3. Posilování ekologické stability lesů	n/a	PRV	6	6b	19.2.1. Podpora provádění operací v rámci strategie komunitně vedeného místního rozvoje	0,00	0,00	0,00	0,00	0,00	0,00
1.4. Udržitelné hospodaření v lesích	1.4.4. Podpora neproduktivních funkcí lesů	n/a	PRV	6	6b	19.2.1. Podpora provádění operací v rámci strategie komunitně vedeného místního rozvoje	0,00	0,00	0,00	0,00	0,00	0,00
1.4. Udržitelné hospodaření v lesích	1.4.2. Zvyšování konkurenceschopnosti lesního hospodářství a navazujících oborů	n/a	PRV	6	6b	19.2.1. Podpora provádění operací v rámci strategie komunitně vedeného místního rozvoje	0,00	0,00	0,00	0,00	0,00	0,00
2.8. Funkční mezisektorová spolupráce a rozvojové plánování	2.8.2. Podpora aktivit komunitně vedeného místního rozvoje	n/a	PRV	6	6b	19.3.1. Příprava a provádění činností spolupráce místní akční skupiny	0,00	0,00	0,00	0,00	0,00	0,00
2.1. Upravená a funkční veřejná prostranství	2.1.1. Investice do veřejných prostranství	n/a	PRV	6	6b	19.2.1. Podpora provádění operací v rámci strategie komunitně vedeného místního rozvoje	0,00	0,00	0,00	0,00	0,00	0,00
3.1. Vyšší kvalifikace pro trh práce a celoživotní učení	3.1.1. Podpora zaměstnanosti a zaměstnatelnosti	n/a	OPZ	2	3	2.3.1 Zvýšit zapojení lokál. aktérů do řešení probl. nezaměstnanosti a sociál. začleňování ve venk. oblastech	500,00	425,00	25,00	12,50	37,50	0,00
3.2. Kvalitní sociální služby	3.2.2. Podpora aktivit v rámci sociálních služeb a sociálního začleňování	n/a	OPZ	2	3	2.3.1 Zvýšit zapojení lokál. aktérů do řešení probl. nezaměstnanosti a sociál. začleňování ve venk. oblastech	500,00	425,00	62,50	12,50	0,00	0,00
1.1. Nově vzniklá pracovní místa a zvýšení zaměstnanosti	1.1.3. Podpora prorodinných opatření	n/a	OPZ	2	3	2.3.1 Zvýšit zapojení lokál. aktérů do řešení probl. nezaměstnanosti a sociál. začleňování ve venk. oblastech	150,00	127,50	18,75	3,75	0,00	0,00
1.1. Nově vzniklá pracovní místa a zvýšení zaměstnanosti	1.1.2. Zakládání a rozšiřování činnosti sociálních podniků	n/a	OPZ	2	3	2.3.1 Zvýšit zapojení lokál. aktérů do řešení probl. nezaměstnanosti a sociál. začleňování ve venk. oblastech	200,00	170,00	0,00	0,00	30,00	0,00
1.6. Chráněné ŽP a osvěta o něm	1.6.1. Posilování přirozených funkcí krajiny	n/a	OP ŽP	4	1	4.3. Posílit přirozené funkce krajiny	321,18	273,00	0,00	0,00	48,18	0,00
1.6. Chráněné ŽP a osvěta o něm	1.6.1. Posilování přirozených funkcí krajiny (Protierozní opat.)	n/a	OP ŽP	4	1	4.3. Posílit přirozené funkce krajiny	1 250,00	1 000,00	0,00	0,00	250,00	0,00
1.6. Chráněné ŽP a osvěta o něm	1.6.1. Posilování přirozených funkcí krajiny (Sídlní zeleň)	n/a	OP ŽP	4	1	4.4 Zlepšit kvalitu prostředí v sídlech	2 500,00	1 500,00	0,00	0,00	1 000,00	0,00
<b>Celkem</b>							<b>13 421,42</b>	<b>11 520,73</b>	<b>106,25</b>	<b>428,76</b>	<b>1 365,68</b>	<b>0,00</b>

## 2023

Specifický cíl SCLLD	Opatření SCLLD	Pod-opatření SCLLD	IDENTIFIKACE programu				PLÁN FINANCOVÁNÍ (způsobilé výdaje v tis. Kč)					Nezpůsobilé výdaje (tis. Kč)
			Program	Prioritní osa OP/ Priorita Unie	Investiční priorita OP/ Prioritní oblast	Specifický cíl OP / Operace PRV	Celkové způsobilé výdaje (CZV)	Z toho Podpora		Z toho Vlastní zdroje příjeme		
				Příspěvek Unie (a)	Národní veřejné zdroje (SR, SF) (b)			Národní veřejné zdroje (kraj, obec, jiné) (c)	Národní soukromé zdroje (d)			
2.2. Modernizovaná a bezpečná místní dopravní síť	2.2.2. Podpora bezpečnosti a komfortu nemotorové a hromadné dopravy	n/a	IROP	4	9d	4.1 Posílení komunitně vedeného místního rozvoje za účelem zvýšení kvality života ve venkovských oblastech a aktivizace místního potenciálu	4 526,32	4 300	0,00	226,32	0,00	0,00
2.7. Bezpečný veřejný prostor a účinná prevence kriminality	2.7.2. Zlepšování schopnosti reakce na mimořádné události	n/a	IROP	4	9d	4.1 Posílení komunitně vedeného místního rozvoje za účelem zvýšení kvality života ve venkovských oblastech a aktivizace místního potenciálu	0,00	0,00	0,00	0,00	0,00	0,00
3.2. Kvalitní sociální služby	3.2.1. Podpora infrastruktury pro sociální služby	n/a	IROP	4	9d	4.1 Posílení komunitně vedeného místního rozvoje za účelem zvýšení kvality života ve venkovských oblastech a aktivizace místního potenciálu	0,00	0,00	0,00	0,00	0,00	0,00
1.1. Nově vzniklá pracovní místa a zvýšení zaměstnanosti	1.1.1. Investice do zázemí sociálních podniků	n/a	IROP	4	9d	4.1 Posílení komunitně vedeného místního rozvoje za účelem zvýšení kvality života ve venkovských oblastech a aktivizace místního potenciálu	0,00	0,00	0,00	0,00	0,00	0,00
3.3. Kvalitní vzdělávací zařízení	3.3.1. Investice do kapacit a modernizace vybavení škol všech stupňů	n/a	IROP	4	9d	4.1 Posílení komunitně vedeného místního rozvoje za účelem zvýšení kvality života ve venkovských oblastech a aktivizace místního potenciálu	0,00	0,00	0,00	0,00	0,00	0,00
2.8. Funkční mezisektorová spolupráce a rozvojové plánování	2.8.1. Investice do kvality územního a rozvojového plánování	n/a	IROP	4	9d	4.1 Posílení komunitně vedeného místního rozvoje za účelem zvýšení kvality života ve venkovských oblastech a aktivizace místního potenciálu	0,00	0,00	0,00	0,00	0,00	0,00
1.3. Konkurenceschopná zemědělská produkce a potravinářství	1.3.1. Modernizace zemědělského podnikání	n/a	PRV	6	6b	19.2.1. Podpora provádění operací v rámci strategie komunitně vedeného místního rozvoje	0,00	0,00	0,00	0,00	0,00	0,00
1.3. Konkurenceschopná zemědělská produkce a potravinářství	1.3.2. Modernizace zpracování zemědělských produktů	n/a	PRV	6	6b	19.2.1. Podpora provádění operací v rámci strategie komunitně vedeného místního rozvoje	0,00	0,00	0,00	0,00	0,00	0,00
1.4. Udržitelné hospodaření v lesích	1.4.1. Investice do sítě lesních cest	n/a	PRV	6	6b	19.2.1. Podpora provádění operací v rámci strategie komunitně vedeného místního rozvoje	0,00	0,00	0,00	0,00	0,00	0,00

1.3. Konkurenceschopná zemědělská produkce a potravinářství	1.3.3. Opravy a budování sítě polních cest	n/a	PRV	6	6b	19.2.1. Podpora provádění operací v rámci strategie komunitně vedeného místního rozvoje	0,00	0,00	0,00	0,00	0,00	0,00
1.5. Kvalitní vodní zdroje a zachovalý krajinný ráz	1.5.1. Podpora ekologické stability	n/a	PRV	6	6b	19.2.1. Podpora provádění operací v rámci strategie komunitně vedeného místního rozvoje	0,00	0,00	0,00	0,00	0,00	0,00
1.2. Konkurenceschopný a rozvinutý podnikatelský sektor	1.2.1. Modernizace nezemědělského podnikání	n/a	PRV	6	6b	19.2.1. Podpora provádění operací v rámci strategie komunitně vedeného místního rozvoje	0,00	0,00	0,00	0,00	0,00	0,00
1.4. Udržitelné hospodaření v lesích	1.4.3. Posilování ekologické stability lesů	n/a	PRV	6	6b	19.2.1. Podpora provádění operací v rámci strategie komunitně vedeného místního rozvoje	0,00	0,00	0,00	0,00	0,00	0,00
1.4. Udržitelné hospodaření v lesích	1.4.4. Podpora neproduktivních funkcí lesů	n/a	PRV	6	6b	19.2.1. Podpora provádění operací v rámci strategie komunitně vedeného místního rozvoje	0,00	0,00	0,00	0,00	0,00	0,00
1.4. Udržitelné hospodaření v lesích	1.4.2. Zvyšování konkurenceschopnosti lesního hospodářství a navazujících oborů	n/a	PRV	6	6b	19.2.1. Podpora provádění operací v rámci strategie komunitně vedeného místního rozvoje	0,00	0,00	0,00	0,00	0,00	0,00
2.8. Funkční mezisektorová spolupráce a rozvojové plánování	2.8.2. Podpora aktivit komunitně vedeného místního rozvoje	n/a	PRV	6	6b	19.3.1. Příprava a provádění činností spolupráce místní akční skupiny	0,00	0,00	0,00	0,00	0,00	0,00
2.1. Upravená a funkční veřejná prostranství	2.1.1. Investice do veřejných prostranství	n/a	PRV	6	6b	19.2.1. Podpora provádění operací v rámci strategie komunitně vedeného místního rozvoje	0,00	0,00	0,00	0,00	0,00	0,00
3.1. Vyšší kvalifikace pro trh práce a celoživotní učení	3.1.1. Podpora zaměstnanosti a zaměstnatelnosti	n/a	OPZ	2	3	2.3.1 Zvýšit zapojení lokál. aktérů do řešení probl. nezaměstnanosti a sociál. začleňování ve venk. oblastech	250,00	212,50	12,50	6,25	18,75	0,00
3.2. Kvalitní sociální služby	3.2.2. Podpora aktivit v rámci sociálních služeb a sociálního začleňování	n/a	OPZ	2	3	2.3.1 Zvýšit zapojení lokál. aktérů do řešení probl. nezaměstnanosti a sociál. začleňování ve venk. oblastech	500,00	425,00	62,50	12,50	0,00	0,00
1.1. Nově vzniklá pracovní místa a zvýšení zaměstnanosti	1.1.3. Podpora prorodinných opatření	n/a	OPZ	2	3	2.3.1 Zvýšit zapojení lokál. aktérů do řešení probl. nezaměstnanosti a sociál. začleňování ve venk. oblastech	150,00	127,50	18,75	3,75	0,00	0,00
1.1. Nově vzniklá pracovní místa a zvýšení zaměstnanosti	1.1.2. Zakládání a rozšiřování činností sociálních podniků	n/a	OPZ	2	3	2.3.1 Zvýšit zapojení lokál. aktérů do řešení probl. nezaměstnanosti a sociál. začleňování ve venk. oblastech	200,00	170,00	0,00	0,00	30,00	0,00
1.6. Chráněné ŽP a osvěta o něm	1.6.1. Posilování přirozených funkcí krajiny	n/a	OP ŽP	4	1	4.3. Posílit přirozené funkce krajiny	321,18	273,00	0,00	0,00	48,18	0,00
1.6. Chráněné ŽP a osvěta o něm	1.6.1. Posilování přirozených funkcí krajiny (Protierozní opat.)	n/a	OP ŽP	4	1	4.3. Posílit přirozené funkce krajiny	0,00	0,00	0,00	0,00	0,00	0,00
1.6. Chráněné ŽP a osvěta o něm	1.6.1. Posilování přirozených funkcí krajiny (Sídlní zeleň)	n/a	OP ŽP	4	1	4.4 Zlepšit kvalitu prostředí v sídlech	1 666,67	1 000,00	0,00	0,00	666,67	0,00
<b>Celkem</b>							<b>7 614,17</b>	<b>6 508,00</b>	<b>93,75</b>	<b>248,82</b>	<b>763,60</b>	<b>0,00</b>

## CELKEM 2016 – 2023

Specifický cíl SCLLD	Opatření SCLLD	Pod-opatření SCLLD	IDENTIFIKACE programu				PLÁN FINANCOVÁNÍ (způsobilé výdaje v tis. Kč)					Nezpůsobilé výdaje (tis. Kč)
			Program	Prioritní osa OP/ Priorita Unie	Investiční priorita OP/ Prioritní oblast	Specifický cíl OP / Operace PRV	Celkové způsobilé výdaje (CZV)	Z toho Podpora		Z toho Vlastní zdroje příjmemce		
				Příspěvek Unie (a)	Národní veřejné zdroje (SR, SF) (b)			Národní veřejné zdroje (kraj, obec, jiné) (c)	Národní soukromé zdroje (d)			
2.2. Modernizovaná a bezpečná místní dopravní síť	2.2.2. Podpora bezpečnosti a komfortu nemotorové a hromadné dopravy	n/a	IROP	4	9d	4.1 Posílení komunitně vedeného místního rozvoje za účelem zvýšení kvality života ve venkovských oblastech a aktivizace místního potenciálu	31 700,92	30 115,88	0,00	1 585,05	0,00	0,00
2.7. Bezpečný veřejný prostor a účinná prevence kriminality	2.7.2. Zlepšování schopnosti reakce na mimořádné události	n/a	IROP	4	9d	4.1 Posílení komunitně vedeného místního rozvoje za účelem zvýšení kvality života ve venkovských oblastech a aktivizace místního potenciálu	3 840,57	3 648,54	0,00	192,03	0,00	0,00
3.2. Kvalitní sociální služby	3.2.1. Podpora infrastruktury pro sociální služby	n/a	IROP	4	9d	4.1 Posílení komunitně vedeného místního rozvoje za účelem zvýšení kvality života ve venkovských oblastech a aktivizace místního potenciálu	6 401,05	6 080,99	0,00	68,87	251,18	0,00
1.1. Nově vzniklá pracovní místa a zvýšení zaměstnanosti	1.1.1. Investice do zázemí sociálních podniků	n/a	IROP	4	9d	4.1 Posílení komunitně vedeného místního rozvoje za účelem zvýšení kvality života ve venkovských oblastech a aktivizace místního potenciálu	0,00	0,00	0,00	0,00	0,00	0,00
3.3. Kvalitní vzdělávací zařízení	3.3.1. Investice do kapacit a modernizace vybavení škol všech stupňů	n/a	IROP	4	9d	4.1 Posílení komunitně vedeného místního rozvoje za účelem zvýšení kvality života ve venkovských oblastech a aktivizace místního potenciálu	10 675,5	10 141,72	0,00	533,77	0,00	0,00
2.8. Funkční mezisektorová spolupráce a rozvojové plánování	2.8.1. Investice do kvality územního a rozvojového plánování	n/a	IROP	4	9d	4.1 Posílení komunitně vedeného místního rozvoje za účelem zvýšení kvality života ve venkovských oblastech a aktivizace místního potenciálu	0,00	0,00	0,00	0,00	0,00	0,00
1.3. Konkurenceschopná zemědělská produkce a potravinářství	1.3.1. Modernizace zemědělského podnikání	n/a	PRV	6	6b	19.2.1. Podpora provádění operací v rámci strategie komunitně vedeného místního rozvoje	7 850,6	3 148,07	1 770,79	0,00	2 931,74	1 593,95
1.3. Konkurenceschopná zemědělská produkce a potravinářství	1.3.2. Modernizace zpracování zemědělských produktů	n/a	PRV	6	6b	19.2.1. Podpora provádění operací v rámci strategie komunitně vedeného místního rozvoje	1 603,48	513,11	288,63	0,00	801,74	336,72
1.4. Udržitelné hospodaření v lesích	1.4.1. Investice do sítě lesních cest	n/a	PRV	6	6b	19.2.1. Podpora provádění operací v rámci strategie komunitně vedeného místního rozvoje	5 000,00	2 880,00	1 620,00	0,00	500,00	0,00

1.3. Konkurenceschopná zemědělská produkce a potravinářství	1.3.3. Opravy a budování sítě polních cest	n/a	PRV	6	6b	19.2.1. Podpora provádění operací v rámci strategie komunitně vedeného místního rozvoje	5 555,56	3 200,00	1 800,00	0,00	555,56	0,00
1.5. Kvalitní vodní zdroje a zachovalý krajinný ráz	1.5.1. Podpora ekologické stability	n/a	PRV	6	6b	19.2.1. Podpora provádění operací v rámci strategie komunitně vedeného místního rozvoje	0,00	0,00	0,00	0,00	0,00	0,00
1.2. Konkurenceschopný a rozvinutý podnikatelský sektor	1.2.1. Modernizace nezemědělského podnikání	n/a	PRV	6	6b	19.2.1. Podpora provádění operací v rámci strategie komunitně vedeného místního rozvoje	19 457,13	5 603,65	3 152,06	0,00	10 701,42	4 693,31
1.4. Udržitelné hospodaření v lesích	1.4.3. Posilování ekologické stability lesů	n/a	PRV	6	6b	19.2.1. Podpora provádění operací v rámci strategie komunitně vedeného místního rozvoje	1 931,96	1 236,46	695,51	0,00	0,00	405,71
1.4. Udržitelné hospodaření v lesích	1.4.4. Podpora neproduktivních funkcí lesů	n/a	PRV	6	6b	19.2.1. Podpora provádění operací v rámci strategie komunitně vedeného místního rozvoje	3 500,00	2 240,00	1 260,00	0,00	0,00	0,00
1.4. Udržitelné hospodaření v lesích	1.4.2. Zvyšování konkurenceschopnosti lesního hospodářství a navazujících oborů	n/a	PRV	6	6b	19.2.1. Podpora provádění operací v rámci strategie komunitně vedeného místního rozvoje	7 239,79	2 316,73	1 303,17	0,00	3 619,89	1 222,71
2.8. Funkční mezisektorová spolupráce a rozvojové plánování	2.8.2. Podpora aktivit komunitně vedeného místního rozvoje	n/a	PRV	6	6b	19.3.1. Příprava a provádění činností spolupráce místní akční skupiny	577,13	332,43	186,99	0,00	57,71	0,00
2.1. Upravená a funkční veřejná prostranství	2.1.1. Investice do veřejných prostranství	n/a	PRV	6	6b	19.2.1. Podpora provádění operací v rámci strategie komunitně vedeného místního rozvoje	21 332,89	10 922,44	6 143,87	0,00	4 266,58	0,00
3.1. Vyšší kvalifikace pro trh práce a celoživotní učení	3.1.1. Podpora zaměstnanosti a zaměstnatelnosti	n/a	OPZ	2	3	2.3.1 Zvýšit zapojení lokál. aktérů do řešení probl. nezaměstnanosti a sociál. začleňování ve venk. oblastech	4 500,00	3 825,00	225,00	112,50	337,50	0,00
3.2. Kvalitní sociální služby	3.2.2. Podpora aktivit v rámci sociálních služeb a sociálního začleňování	n/a	OPZ	2	3	2.3.1 Zvýšit zapojení lokál. aktérů do řešení probl. nezaměstnanosti a sociál. začleňování ve venk. oblastech	5 000,00	4 250,00	625,00	125,00	0,00	0,00
1.1. Nově vzniklá pracovní místa a zvýšení zaměstnanosti	1.1.3. Podpora prorodinných opatření	n/a	OPZ	2	3	2.3.1 Zvýšit zapojení lokál. aktérů do řešení probl. nezaměstnanosti a sociál. začleňování ve venk. oblastech	1 734,00	1 473,90	216,75	43,35	0,00	0,00
1.1. Nově vzniklá pracovní místa a zvýšení zaměstnanosti	1.1.2. Zakládání a rozšiřování činností sociálních podniků	n/a	OPZ	2	3	2.3.1 Zvýšit zapojení lokál. aktérů do řešení probl. nezaměstnanosti a sociál. začleňování ve venk. oblastech	2 000,00	1 700,00	0,00	0,00	300,00	0,00
1.6. Chráněné ŽP a osvěta o něm	1.6.1. Posilování přirozených funkcí krajiny	n/a	OP ŽP	4	1	4.3. Posílit přirozené funkce krajiny	8 877,65	7 546,00	0,00	0,00	1 331,65	0,00
1.6. Chráněné ŽP a osvěta o něm	1.6.1. Posilování přirozených funkcí krajiny (Protierozní opat.)	n/a	OP ŽP	4	1	4.3. Posílit přirozené funkce krajiny	3 750,00	3 000,00	0,00	0,00	750,00	0,00
1.6. Chráněné ŽP a osvěta o něm	1.6.1. Posilování přirozených funkcí krajiny (Sídlní zeleň)	n/a	OP ŽP	4	1	4.4 Zlepšit kvalitu prostředí v sídlech	11 666,67	7 000,00	0,00	0,00	4 666,67	0,00
<b>Celkem</b>							<b>164 194,90</b>	<b>111 174,92</b>	<b>19 287,77</b>	<b>2 660,57</b>	<b>31 071,64</b>	<b>8 252,40</b>

**Tabulka f) Financování SCLLD v jednotlivých letech podle specifických cílů operačních programů/opatření EZFRV (PRV)**

2016									
Programový rámec	Prioritní osa OP/ Priorita Unie	Investiční priorita OP/ Prioritní oblast	Specifický cíl OP/ Operace PRV	PLÁN FINANCOVÁNÍ (způsobilé výdaje v tis. Kč)					Nezpůsobilé výdaje (v tis. Kč)
				Celkové způsobilé výdaje (CZV)	Z toho Podpora		Z toho Vlastní zdroje příjemce		
					Příspěvek Unie (a)	Národní veřejné zdroje (SR, SF) (b)	Národní veřejné zdroje (kraj, obec, jiné) (c)	Národní soukromé zdroje (d)	
PR IROP	4	9D	4.1 Posílení komunitně vedeného místního rozvoje za účelem zvýšení kvality života ve venkovských oblastech a aktivizace místního potenciálu	0,00	0,00	0,00	0,00	0,00	0,00
PR ZAM	2	3	2.3.1 Zvýšit zapojení lokálních aktérů do řešení problémů nezaměstnanosti a sociálního začleňování ve venkovských oblastech	0,00	0,00	0,00	0,00	0,00	0,00
PR PRV	6	6B	19.2.1. Podpora provádění operací v rámci strategie komunitně vedeného místního rozvoje	0,00	0,00	0,00	0,00	0,00	0,00
PR PRV	6	6B	19.3.1. Příprava a provádění činností spolupráce místní akční skupiny	0,00	0,00	0,00	0,00	0,00	0,00
PR ŽP	4	1	4.3. Posílit přirozené funkce krajiny	0,00	0,00	0,00	0,00	0,00	0,00
PR ŽP	4	1	4.4 Zlepšit kvalitu prostředí v sídlech	0,00	0,00	0,00	0,00	0,00	0,00

2017									
Programový rámec	Prioritní osa OP/ Priorita Unie	Investiční priorita OP/ Prioritní oblast	Specifický cíl OP/ Operace PRV	PLÁN FINANCOVÁNÍ (způsobilé výdaje v tis. Kč)					Nezpůsobilé výdaje (v tis. Kč)
				Celkové způsobilé výdaje (CZV)	Z toho Podpora		Z toho Vlastní zdroje příjemce		
					Příspěvek Unie (a)	Národní veřejné zdroje (SR, SF) (b)	Národní veřejné zdroje (kraj, obec, jiné) (c)	Národní soukromé zdroje (d)	
PR IROP	4	9D	4.1 Posílení komunitně vedeného místního rozvoje za účelem zvýšení kvality života ve venkovských oblastech a aktivizace místního potenciálu	0,00	0,00	0,00	0,00	0,00	0,00
PR ZAM	2	3	2.3.1 Zvýšit zapojení lokálních aktérů do řešení problémů nezaměstnanosti a sociálního začleňování ve venkovských oblastech	0,00	0,00	0,00	0,00	0,00	0,00
PR PRV	6	6B	19.2.1. Podpora provádění operací v rámci strategie komunitně vedeného místního rozvoje	0,00	0,00	0,00	0,00	0,00	0,00
PR PRV	6	6B	19.3.1. Příprava a provádění činností spolupráce místní akční skupiny	0,00	0,00	0,00	0,00	0,00	0,00
PR ŽP	4	1	4.3. Posílit přirozené funkce krajiny	0,00	0,00	0,00	0,00	0,00	0,00
PR ŽP	4	1	4.4 Zlepšit kvalitu prostředí v sídlech	0,00	0,00	0,00	0,00	0,00	0,00

## 2018

Programový rámec	Prioritní osa OP/ Priorita Unie	Investiční priorita OP/ Prioritní oblast	Specifický cíl OP/ Operace PRV	PLÁN FINANCOVÁNÍ (způsobilé výdaje v tis. Kč)					Nezpůsobilé výdaje (v tis. Kč)
				Celkové způsobilé výdaje (CZV)	Z toho Podpora		Z toho Vlastní zdroje příjemce		
					Příspěvek Unie (a)	Národní veřejné zdroje (SR, SF) (b)	Národní veřejné zdroje (kraj, obec, jiné) (c)	Národní soukromé zdroje (d)	
PR IROP	4	9D	4.1 Posílení komunitně vedeného místního rozvoje za účelem zvýšení kvality života ve venkovských oblastech a aktivizace místního potenciálu	7 797,17	7 407,31	0,00	364,89	24,97	0,00
PR ZAM	2	3	2.3.1 Zvýšit zapojení lokálních aktérů do řešení problémů nezaměstnanosti a sociálního začleňování ve venkovských oblastech	6 650,00	5 652,50	537,50	141,25	318,75	0,00
PR PRV	6	6B	19.2.1. Podpora provádění operací v rámci strategie komunitně vedeného místního rozvoje	15 858,92	5 429,66	3 054,19	0,00	7 375,07	3 045,08
PR PRV	6	6B	19.3.1. Příprava a provádění činností spolupráce místní akční skupiny	0,00	0,00	0,00	0,00	0,00	0,00
PR ŽP	4	1	4.3. Posílit přirozené funkce krajiny	1 176,47	1 000,00	0,00	0,00	176,47	0,00
PR ŽP	4	1	4.4 Zlepšit kvalitu prostředí v sídlech	0,00	0,00	0,00	0,00	0,00	0,00

## 2019

Programový rámec	Prioritní osa OP/ Priorita Unie	Investiční priorita OP/ Prioritní oblast	Specifický cíl OP/ Operace PRV	PLÁN FINANCOVÁNÍ (způsobilé výdaje v tis. Kč)					Nezpůsobilé výdaje (v tis. Kč)
				Celkové způsobilé výdaje (CZV)	Z toho Podpora		Z toho Vlastní zdroje příjemce		
					Příspěvek Unie (a)	Národní veřejné zdroje (SR, SF) (b)	Národní veřejné zdroje (kraj, obec, jiné) (c)	Národní soukromé zdroje (d)	
PR IROP	4	9D	4.1 Posílení komunitně vedeného místního rozvoje za účelem zvýšení kvality života ve venkovských oblastech a aktivizace místního potenciálu	9 313,56	8 847,89	0,00	465,68	0,00	0,00
PR ZAM	2	3	2.3.1 Zvýšit zapojení lokálních aktérů do řešení problémů nezaměstnanosti a sociálního začleňování ve venkovských oblastech	1 434,00	1 218,90	116,75	30,85	67,50	0,00
PR PRV	6	6B	19.2.1. Podpora provádění operací v rámci strategie komunitně vedeného místního rozvoje	22 224,03	7 388,36	4 155,95	0,00	10 679,72	5 207,32
PR PRV	6	6B	19.3.1. Příprava a provádění činností spolupráce místní akční skupiny	0,00	0,00	0,00	0,00	0,00	0,00
PR ŽP	4	1	4.3. Posílit přirozené funkce krajiny	2 352,94	2 000,00	0,00	0,00	352,94	0,00
PR ŽP	4	1	4.4 Zlepšit kvalitu prostředí v sídlech	2 500,00	1 500,00	0,00	0,00	1 000,00	0,00

## 2020

Programový rámec	Prioritní osa OP/ Priorita Unie	Investiční priorita OP/ Prioritní oblast	Specifický cíl OP/ Operace PRV	PLÁN FINANCOVÁNÍ (způsobilé výdaje v tis. Kč)					Nezpůsobilé výdaje (v tis. Kč)
				Celkové způsobilé výdaje (CZV)	Z toho Podpora		Z toho Vlastní zdroje příjemce		
					Příspěvek Unie (a)	Národní veřejné zdroje (SR, SF) (b)	Národní veřejné zdroje (kraj, obec, jiné) (c)	Národní soukromé zdroje (d)	
PR IROP	4	9D	4.1 Posílení komunitně vedeného místního rozvoje za účelem zvýšení kvality života ve venkovských oblastech a aktivizace místního potenciálu	12 261,43	11 648,36	0,00	578,99	34,09	0,00
PR ZAM	2	3	2.3.1 Zvýšit zapojení lokálních aktérů do řešení problémů nezaměstnanosti a sociálního začleňování ve venkovských oblastech	1 350,00	1 147,50	106,25	28,75	67,50	0,00
PR PRV	6	6B	19.2.1. Podpora provádění operací v rámci strategie komunitně vedeného místního rozvoje	35 388,45	19 242,44	10823,87	0,00	5 322,14	0,00
PR PRV	6	6B	19.3.1. Příprava a provádění činností spolupráce místní akční skupiny	243,80	140,43	78,99	0,00	24,38	0,00
PR ŽP	4	1	4.3. Posílit přirozené funkce krajiny	3 602,94	3 000,00	0,00	0,00	602,94	0,00
PR ŽP	4	1	4.4 Zlepšit kvalitu prostředí v sídlech	2 500,00	1 500,00	0,00	0,00	1 000,00	0,00

## 2021

Programový rámec	Prioritní osa OP/ Priorita Unie	Investiční priorita OP/ Prioritní oblast	Specifický cíl OP/ Operace PRV	PLÁN FINANCOVÁNÍ (způsobilé výdaje v tis. Kč)					Nezpůsobilé výdaje (v tis. Kč)
				Celkové způsobilé výdaje (CZV)	Z toho Podpora		Z toho Vlastní zdroje příjemce		
					Příspěvek Unie (a)	Národní veřejné zdroje (SR, SF) (b)	Národní veřejné zdroje (kraj, obec, jiné) (c)	Národní soukromé zdroje (d)	
PR IROP	4	9D	4.1 Posílení komunitně vedeného místního rozvoje za účelem zvýšení kvality života ve venkovských oblastech a aktivizace místního potenciálu	10 719,31	10 183,35	0,00	343,84	192,12	0,00
PR ZAM	2	3	2.3.1 Zvýšit zapojení lokálních aktérů do řešení problémů nezaměstnanosti a sociálního začleňování ve venkovských oblastech	1 350,00	1 147,50	106,25	28,75	67,50	0,00
PR PRV	6	6B	19.2.1. Podpora provádění operací v rámci strategie komunitně vedeného místního rozvoje	0,00	0,00	0,00	0,00	0,00	0,00
PR PRV	6	6B	19.3.1. Příprava a provádění činností spolupráce místní akční skupiny	333,33	192,00	108,00	0,00	33,33	0,00
PR ŽP	4	1	4.3. Posílit přirozené funkce krajiny	3 602,94	3 000,00	0,00	0,00	602,94	0,00
PR ŽP	4	1	4.4 Zlepšit kvalitu prostředí v sídlech	2 500,00	1 500,00	0,00	0,00	1 000,00	0,00



## 2022

Programový rámec	Prioritní osa OP/ Priorita Unie	Investiční priorita OP/ Prioritní oblast	Specifický cíl OP/ Operace PRV	PLÁN FINANCOVÁNÍ (způsobilé výdaje v tis. Kč)					Nezpůsobilé výdaje (v tis. Kč)
				Celkové způsobilé výdaje (CZV)	Z toho Podpora		Z toho Vlastní zdroje příjemce		
					Příspěvek Unie (a)	Národní veřejné zdroje (SR, SF) (b)	Národní veřejné zdroje (kraj, obec, jiné) (c)	Národní soukromé zdroje (d)	
PR IROP	4	9D	4.1 Posílení komunitně vedeného místního rozvoje za účelem zvýšení kvality života ve venkovských oblastech a aktivizace místního potenciálu	8000,24	7600,23	0,00	400,01	0,00	0,00
PR ZAM	2	3	2.3.1 Zvýšit zapojení lokálních aktérů do řešení problémů nezaměstnanosti a sociálního začleňování ve venkovských oblastech	1 350,00	1 147,50	106,25	28,75	67,50	0,00
PR PRV	6	6B	19.2.1. Podpora provádění operací v rámci strategie komunitně vedeného místního rozvoje	0,00	0,00	0,00	0,00	0,00	0,00
PR PRV	6	6B	19.3.1. Příprava a provádění činností spolupráce místní akční skupiny	0,00	0,00	0,00	0,00	0,00	0,00
PR ŽP	4	1	4.3. Posílit přirozené funkce krajiny	1 571,18	1 273,00	0,00	0,00	298,18	0,00
PR ŽP	4	1	4.4 Zlepšit kvalitu prostředí v sídlech	2 500,00	1 500,00	0,00	0,00	1 000,00	0,00

## 2023

Programový rámec	Prioritní osa OP/ Priorita Unie	Investiční priorita OP/ Prioritní oblast	Specifický cíl OP/ Operace PRV	PLÁN FINANCOVÁNÍ (způsobilé výdaje v tis. Kč)					Nezpůsobilé výdaje (v tis. Kč)
				Celkové způsobilé výdaje (CZV)	Z toho Podpora		Z toho Vlastní zdroje příjemce		
					Příspěvek Unie (a)	Národní veřejné zdroje (SR, SF) (b)	Národní veřejné zdroje (kraj, obec, jiné) (c)	Národní soukromé zdroje (d)	
PR IROP	4	9D	4.1 Posílení komunitně vedeného místního rozvoje za účelem zvýšení kvality života ve venkovských oblastech a aktivizace místního potenciálu	4 526,32	4 300	0,00	226,32	0,00	0,00
PR ZAM	2	3	2.3.1 Zvýšit zapojení lokálních aktérů do řešení problémů nezaměstnanosti a sociálního začleňování ve venkovských oblastech	1 100,00	935,00	93,75	22,50	48,75	0,00
PR PRV	6	6B	19.2.1. Podpora provádění operací v rámci strategie komunitně vedeného místního rozvoje	0,00	0,00	0,00	0,00	0,00	0,00
PR PRV	6	6B	19.3.1. Příprava a provádění činností spolupráce místní akční skupiny	0,00	0,00	0,00	0,00	0,00	0,00
PR ŽP	4	1	4.3. Posílit přirozené funkce krajiny	321,18	273,00	0,00	0,00	48,18	0,00
PR ŽP	4	1	4.4 Zlepšit kvalitu prostředí v sídlech	1 666,67	1 000,00	0,00	0,00	666,67	0,00

## CELKEM 2016 - 2023

Programový rámec	Prioritní osa OP/ Priorita Unie	Investiční prioritá OP/ Prioritní oblast	Specifický cíl OP/ Operace PRV	PLÁN FINANCOVÁNÍ (způsobilé výdaje v tis. Kč)					Nezpůsobilé výdaje (v tis. Kč)
				Celkové způsobilé výdaje (CZV)	Z toho Podpora		Z toho Vlastní zdroje příjemce		
					Příspěvek Unie (a)	Národní veřejné zdroje (SR, SF) (b)	Národní veřejné zdroje (kraj, obec, jiné) (c)	Národní soukromé zdroje (d)	
PR IROP	4	9D	4.1 Posílení komunitně vedeného místního rozvoje za účelem zvýšení kvality života ve venkovských oblastech a aktivizace místního potenciálu	52 618,03	49 987,13	0,00	2 379,73	251,18	0,00
PR ZAM	2	3	2.3.1 Zvýšit zapojení lokálních aktérů do řešení problémů nezaměstnanosti a sociálního začleňování ve venkovských oblastech	13 234,00	11 248,90	1 066,75	280,85	637,50	0,00
PR PRV	6	6B	19.2.1. Podpora provádění operací v rámci strategie komunitně vedeného místního rozvoje	73 471,40	32 060,45	18034,02	0,00	23 376,93	8 252,40
PR PRV	6	6B	19.3.1. Příprava a provádění činností spolupráce místní akční skupiny	577,13	332,43	186,99	0,00	57,71	0,00
PR ŽP	4	1	4.3. Posílit přirozené funkce krajiny	12 627,65	10 546,00	0,00	0,00	2 081,65	0,00
PR ŽP	4	1	4.4 Zlepšit kvalitu prostředí v sídlech	11 666,67	7 000,00	0,00	0,00	4 666,67	0,00

Tabulka h) financování podle programů a ESI fondů (Podpora v tisících Kč)

2016				
Fond	Program	Příspěvek Unie (tis. Kč)	Národní spolufinancování (tis. Kč)	Podpora (tis.Kč)
EFRR	IROP	0,00	0,00	0,00
	OP ŽP	0,00	0,00	0,00
	<b>Celkem EFRR</b>	<b>0,00</b>	<b>0,00</b>	<b>0,00</b>
ESF	OP Z	0,00	0,00	0,00
	<b>Celkem ESF</b>	<b>0,00</b>	<b>0,00</b>	<b>0,00</b>
EZFRV	PRV	0,00	0,00	0,00
	<b>Celkem EZFRV</b>	<b>0,00</b>	<b>0,00</b>	<b>0,00</b>
<b>Celkem</b>	<b>Celkem</b>	<b>0,00</b>	<b>0,00</b>	<b>0,00</b>

2017				
Fond	Program	Příspěvek Unie (tis. Kč)	Národní spolufinancování (tis. Kč)	Podpora (tis.Kč)
EFRR	IROP	0,00	0,00	0,00
	OP ŽP	0,00	0,00	0,00
	<b>Celkem EFRR</b>	<b>0,00</b>	<b>0,00</b>	<b>0,00</b>
ESF	OP Z	0,00	0,00	0,00
	<b>Celkem ESF</b>	<b>0,00</b>	<b>0,00</b>	<b>0,00</b>
EZFRV	PRV	0,00	0,00	0,00
	<b>Celkem EZFRV</b>	<b>0,00</b>	<b>0,00</b>	<b>0,00</b>
<b>Celkem</b>	<b>Celkem</b>	<b>0,00</b>	<b>0,00</b>	<b>0,00</b>

2018				
Fond	Program	Příspěvek Unie (tis. Kč)	Národní spolufinancování (tis. Kč)	Podpora (tis.Kč)
EFRR	IROP	7 407,31	0,00	7 407,31
	OP ŽP	1 000,00	0,00	1 000,00
	<b>Celkem EFRR</b>	<b>8 407,31</b>	<b>0,00</b>	<b>8 407,31</b>
ESF	OP Z	5 652,50	537,50	6 190,00
	<b>Celkem ESF</b>	<b>5 652,50</b>	<b>537,50</b>	<b>6 190,00</b>
EZFRV	PRV	5 429,66	3 054,19	8 483,85
	<b>Celkem EZFRV</b>	<b>5 429,66</b>	<b>3 054,19</b>	<b>8 483,85</b>
<b>Celkem</b>	<b>Celkem</b>	<b>19 489,47</b>	<b>3 591,69</b>	<b>23 441,16</b>

2019				
Fond	Program	Příspěvek Unie (tis. Kč)	Národní spolufinancování (tis. Kč)	Podpora (tis.Kč)
EFRR	IROP	8 847,89	0,00	8 847,89
	OP ŽP	3 500,00	0,00	3 500,00
	<b>Celkem EFRR</b>	<b>12 347,89</b>	<b>0,00</b>	<b>12 347,89</b>
ESF	OP Z	1 218,90	116,75	1 335,65
	<b>Celkem ESF</b>	<b>1 218,90</b>	<b>116,75</b>	<b>1 335,65</b>
EZFRV	PRV	7 388,36	4 155,95	11 544,31
	<b>Celkem EZFRV</b>	<b>7 388,36</b>	<b>4 155,95</b>	<b>11 544,31</b>
<b>Celkem</b>	<b>Celkem</b>	<b>20 955,15</b>	<b>4 272,70</b>	<b>25 227,85</b>

2020				
Fond	Program	Příspěvek Unie (tis. Kč)	Národní spolufinancování (tis. Kč)	Podpora (tis.Kč)
EFRR	IROP	11 648,36	0,00	11 648,36
	OP ŽP	4 500,00	0,00	4 500,00
	<b>Celkem EFRR</b>	<b>16 148,36</b>	<b>0,00</b>	<b>16 148,36</b>
ESF	OP Z	1 147,50	106,25	1 253,75
	<b>Celkem ESF</b>	<b>1 147,50</b>	<b>106,25</b>	<b>1 253,75</b>
EZFRV	PRV	19 382,87	10 902,86	30 285,73
	<b>Celkem EZFRV</b>	<b>19 382,87</b>	<b>10 902,86</b>	<b>30 285,73</b>
<b>Celkem</b>	<b>Celkem</b>	<b>36 678,73</b>	<b>11 009,11</b>	<b>47 687,84</b>

2021				
Fond	Program	Příspěvek Unie (tis. Kč)	Národní spolufinancování (tis. Kč)	Podpora (tis.Kč)
EFRR	IROP	10 183,35	0,00	10 183,35
	OP ŽP	4 500,00	0,00	4 500,00
	<b>Celkem EFRR</b>	<b>14 683,35</b>	<b>0,00</b>	<b>14 683,35</b>
ESF	OP Z	1 147,50	106,25	1 253,75
	<b>Celkem ESF</b>	<b>1 147,50</b>	<b>106,25</b>	<b>1 253,75</b>
EZFRV	PRV	192,00	108,00	300,00
	<b>Celkem EZFRV</b>	<b>192,00</b>	<b>108,00</b>	<b>300,00</b>
<b>Celkem</b>	<b>Celkem</b>	<b>16 022,85</b>	<b>214,25</b>	<b>16 237,1</b>

2022				
Fond	Program	Příspěvek Unie (tis. Kč)	Národní spolufinancování (tis. Kč)	Podpora (tis.Kč)
EFRR	IROP	7 600,23	0,00	7 600,23
	OP ŽP	2 773,00	0,00	2 773,00
	<b>Celkem EFRR</b>	<b>10 373,23</b>	<b>0,00</b>	<b>10 373,23</b>
ESF	OP Z	1 147,50	106,25	1 253,75
	<b>Celkem ESF</b>	<b>1 147,50</b>	<b>106,25</b>	<b>1 253,75</b>
EZFRV	PRV	0,00	0,00	0,00
	<b>Celkem EZFRV</b>	<b>0,00</b>	<b>0,00</b>	<b>0,00</b>
<b>Celkem</b>	<b>Celkem</b>	<b>11 520,73</b>	<b>106,25</b>	<b>11 626,98</b>

2023				
Fond	Program	Příspěvek Unie (tis. Kč)	Národní spolufinancování (tis. Kč)	Podpora (tis.Kč)
EFRR	IROP	4 300,00	0,00	4 300,00
	OP ŽP	1 273,00	0,00	1 273,00
	<b>Celkem EFRR</b>	<b>5 573,00</b>	<b>0,00</b>	<b>5 573,00</b>
ESF	OP Z	935,00	93,75	1 028,75
	<b>Celkem ESF</b>	<b>935,00</b>	<b>93,75</b>	<b>1 028,75</b>
EZFRV	PRV	0,00	0,00	0,00
	<b>Celkem EZFRV</b>	<b>0,00</b>	<b>0,00</b>	<b>0,00</b>
<b>Celkem</b>	<b>Celkem</b>	<b>6 508,00</b>	<b>93,75</b>	<b>6 601,75</b>

CELKEM 2016 - 2023				
Fond	Program	Příspěvek Unie (tis. Kč)	Národní spolufinancování (tis. Kč)	Podpora (tis.Kč)
EFRR	IROP	49 987,13	0,00	49 987,13
	OP ŽP	17 546,00	0,00	17 546,00
	<b>Celkem EFRR</b>	<b>67 533,13</b>	<b>0,00</b>	<b>67 533,13</b>
ESF	OP Z	11 248,90	1 066,75	12 315,65
	<b>Celkem ESF</b>	<b>11 248,90</b>	<b>1 066,75</b>	<b>12 315,65</b>
EZFRV	PRV	32 392,88	18 221,01	50 613,89
	<b>Celkem EZFRV</b>	<b>32 392,88</b>	<b>18 221,01</b>	<b>50 613,89</b>
<b>Celkem</b>	<b>Celkem</b>	<b>111 174,91</b>	<b>19 287,76</b>	<b>130 462,67</b>

Tabulka g) Indikátory podle jednotlivých specifických cílů a opatření (příp. podopatření) strategie CLLD

Za celé období 2016 - 2023															
Specifický cíl SCLLD	Opatření SCLLD	IDENTIFIKACE programu				Identifikace indikátorů				Hodnoty indikátorů					Odůvodnění, jakým způsobem byly hodnoty stanoveny
		Program	Prioritní osa/ Priorita Unie	Investiční prioritní oblast OP/ Prioritní oblast	Specifický cíl OP / Operace PRV	Kód NČI2014+	Název indikátoru	Měrná jednotka	Typ indikátoru (výstup/výsledek)	Výchozí hodnota	Datum výchozí hodnoty	Cílová hodnota	Datum cílové hodnoty	Milník 31.12. 2018 (je-li ŘO vyžadován)	
						7 40 01	Počet vytvořených parkovacích míst	parkovací místa	výstup	0	31.12.2014	10	31.12.2023	není	Při analýze potřeb a absorpční kapacity území bylo zjištěno, že zřizování parkovacích míst pro automobily lze předpokládat jako součást projektů budování přestupních terminálů ve veřejné dopravě. Vzhledem k plánovanému počtu projektů v této oblasti financovaných přes MAS ze zdrojů IROP (tj. 1) byl stanoven předpokládaný počet parkovacích míst pro automobily na 10. Jednotkové náklady na zřízení jednoho parkovacího místa vyplynou z konkrétního projektu, přičemž jejich očekávaná hodnota nepřesahuje stanovený limit 65.000 Kč.
						7 50 01	Počet realizací vedoucích ke zvýšení bezpečnosti v dopravě	realizace	výstup	0	31.12.2014	3	31.12.2023	není	Při analýze potřeb území bylo identifikováno více než 10 možných projektů zaměřených především na zvýšení parametrů bezpečnosti cyklistické a pěší dopravy (zpravidla na budování či rekonstrukce chodníků v obcích). Vzhledem k realizační náročnosti (požadavky na komplexní řešení bezpečnosti), stupni přípravy možných projektů, podmínkách možnosti financování těchto projektů přes MAS a celkovým disponibilním zdrojům bylo očekávaný počet zrealizovaných projektů naplánován na 3. Očekávaná průměrná cena za jednotku indikátoru vychází z analýzy cen zjištěných možných projektů a dosahuje hodnoty cca 3,4 mil. Kč.
						7 52 01	Počet nových nebo rekonstruovaných přestupních terminálů ve veřejné dopravě	terminály	výstup	0	31.12.2014	1	31.12.2023	0	Při zjišťování potřeb a projektových záměrů subjektů v oblasti přestupních terminálů pro veřejnou dopravu byl identifikován záměr jedné z obcí na území MAS na realizaci tohoto typu investice (konkrétně vybudování infrastruktury pro návaznost individuální automobilové a veřejné autobusové dopravy). V následujících letech mohou být identifikovány další obdobné projekty, avšak vzhledem k realizační náročnosti, současným podmínkám možnosti financování těchto projektů přes MAS a celkovým disponibilním zdrojům bylo počten zrealizovaných projektů

2.2. Modernizovaná a bezpečná místní dopravní síť	2.2.2. Podpora bezpečnosti a komfortu nemotorové a hromadné dopravy	IROP	4	9d)	4.1									naplánován na 1. Očekávaná průměrná cena za jednotku indikátoru se pohybuje od 1 do 5 mil. Kč (předpokládané náklady konkrétního identifikovaného projektu jsou však pouze 1,5 mil.Kč - jde spíše o menší projekt).	
														Zdůvodnění nulové hodnoty milníku k 31. 12. 2018: Dokončení konkrétního identifikovaného projektu včetně administrativní stránky se očekává v první polovině roku 2019. Proto byla hodnota indikátoru k 31. 12. 2018 stanovena jako nulová.	
						7 61 00	Délka nově vybudovaných cyklostezek a cyklotras	Počet kilometrů	výstup	0	31.12.2014	5	31.12.2023	není	V rámci zjišťování potřeb území v oblasti rozvoje nemotorové dopravy byly identifikovány 2 projekty s vysokou pravděpodobností podání žádosti o financování přes MAS. Cílem těchto projektů bylo propojení menších sídel s blízkým významným regionálním centrem a to prostřednictvím zbudování nových cyklostezek. Z technických parametrů těchto možných projektů byla zjištěna očekávaná délka nových cyklostezek v km. V úvahu byl brán také předpoklad možné přípravy dalších obdobných projektů. Na základě těchto dvou skutečností byla stanovena úhrnná hodnota indikátoru na celkových 5 km. Očekávaná orientační průměrná cena za jednotku indikátoru vychází ze zjištěných rozpočtů možných projektů a dosahuje hodnoty 1,313 mil. Kč. Důvodem k nižší hodnotě oproti normativu ŘO IROP jsou technické parametry a konkrétní podmínky v lokalitách realizace stávajících projektů.
						7 64 01	Počet parkovacích míst pro jízdní kola	Parkovací místa	výstup	0	31.12.2014	20	31.12.2023	není	Na základě šetření potřeb území bylo zjištěno, že zřízení parkovacích míst pro jízdní kola lze předpokládat především jako součást aktivit zaměřených na budování cyklostezek a cyklotras. Vzhledem k očekávanému počtu projektů v této oblasti (cca 3) a jejich cílům (propojení dvou sídel za účelem zlepšení dopravní dostupnosti pro cyklisty) byl stanoven předpokládaný počet parkovacích míst pro jízdní kola na 20. Parkovací místa budou mít zpravidla podobu stojanů na kola a jednotkové náklady na zřízení jednoho parkovacího místa tak pravděpodobně nepřesáhnou limit 5.000 Kč.
						7 51 20	Podíl veřejné osobní dopravy na celkových výkonech v osobní dopravě	%	výsledek	30	31.12.2011	35	31.12.2023	není	MAS přebírá hodnoty z Programového dokumentu IROP.
	7 63 10	Podíl cyklistiky na přepravních výkonech	%	výsledek	7	31.12.2011	10	31.12.2023	není	MAS přebírá hodnoty z Programového dokumentu IROP.					
2.7. Bezpečný veřejný prostor a	2.7.2. Zlepšování schopnosti reakce na mimořádné události	IROP	4	9d)	4.1	5 70 01	Počet nové techniky a věcných prostředků složek IZS	sety	výstup	0	31.12.2014	2	31.12.2023	není	Při zjišťování potřeb a absorpční kapacity území MAS v oblasti zvyšování připravenosti k řešení a řízení rizik a katastrof byly identifikovány 3 zvažované projekty místních způsobilých jednotek požární ochrany zaměřené na

účinná prevence kriminality																		pořízení nové techniky a věcných prostředků (zpravidla nákup hasičských vozů, resp. přívěsu). Na základě této skutečnosti, předpokládaného počtu projektů finálně předložených MAS k financování ze zdrojů IROP a dále na základě celkových disponibilních prostředků byl počet nové techniky a věcných prostředků složek IZS stanoven na 2. Orientační průměrná cena za jednotku indikátoru dosahuje 1,26 mil. Kč (respektuje ceny v místě a čase obvyklé a hodnotu indikátoru).
						5 75 01	Počet nových a modernizovaných objektů sloužících složkám IZS	objekty	výstup	0	31.12.2014	1	31.12.2023	0				Při zjišťování potřeb a absorpční kapacity území MAS v oblasti zvyšování připravenosti k řešení a řízení rizik a katastrof byly identifikovány 4 zvažované projekty zaměřené na modernizaci objektů SDH a to v rámci 2 způsobilých JPO (tj. 2 objektů). Jedná se např. o zpevnění prostoru před vjezdovými vraty do hasičské zbrojnice. Na základě této skutečnosti, předpokládaného počtu projektů finálně předložených MAS k financování ze zdrojů IROP a dále na základě celkových disponibilních prostředků byl počet nových objektů složek IZS stanoven na 1. Znamená to, že bude modernizován jeden objekt. Orientační průměrná cena za jednotku indikátoru dosahuje 1,365 mil. Kč (respektuje ceny v místě a čase obvyklé a hodnotu indikátoru; jde spíše o menší projekty v porovnání s normativem IROP).
						5 75 20	Počet exponovaných území s nedostatečnou připraveností složek IZS	území	výsledek	108	31.12.2014	48	31.12.2023	není				MAS přebírá hodnoty z Programového dokumentu IROP.
						5 53 01	Počet podpořených bytů pro sociální bydlení	bytové jednotky	Výstup	0	31.12.2014	0	31.12.2023	0				Plány na zbudování bytů pro sociální bydlení reportovalo v době přípravy strategie celkem 6 (spíše menších) obcí na území MAS. V uvedených obcích jde spíše o nižší jednotky bytů vybudovaných často s využitím stávajících objektů. Celkový plánovaný počet bytů k výstavbě ze zdrojů IROP přes MAS byl stanoven na 6 a to především s ohledem na potřebu testování tohoto typu projektů, ale také s ohledem na předpokládanou investiční náročnost, jiné možnosti financování a dostupné finanční prostředky. U podpořených bytů se počítá s průměrnou cenou 700.000,- Kč/1 bytová jednotka. Tato průměrná cena byla zjištěna na základě průzkumu cen v místě a čas obvyklých. Důvodem vyšších nákladů oproti normativu je zejména to, že plánujeme podpořit rekonstrukce stávajících starších objektů, kdy změna způsobu využití stavebního objektu pro potřeby sociálního bydlení je investičně náročnější než postavení objektu nového. Poznámka - finální hodnota jednotkového nákladu na indikátor vyplývá ze stavebně - technické a realizační dokumentace konkrétních podpořených projektů.



3.2. Kvalitní sociální služby	3.2.1. Podpora infrastruktury pro sociální služby	IROP	4	9d)	4.1											<p>Zdůvodnění hodnoty milníku k 31. 12. 2018: Výše specifikované projekty 6 obcí zameřené na investice do sociálního bydlení mají předpokládané datum ukončení většinou po 31. 12. 2018: konkrétně 3 projekty v roce 2019, 1 projekt v roce 2020 a 1 v roce 2022. Pouze 1 z uvedených 6 projektů by měl být ukončen na přelomu let 2017/2018. Na základě těchto skutečností byla hodnota indikátoru k 31. 12. 2018 stanovena na 1.</p> <p>Dne 29.1.2019 bylo rozhodnuto Programovým výborem MAS Zubří země toto opatření zrušit. Vyhlášení výzvy proběhlo bez přijatých žádostí o podporu. Zrušení opatření bylo projednáno dne 22.1.2019 při jednání focus group podílející se na mid-term evaluaci SCLLD. Výchozí i cílová hodnota indikátoru je snížena na hodnotu 0.</p>
						5 54 01	Počet podpořených zázemí pro služby a sociální práci	zázemí	Výstup	0	31.12.2014	2	31.12.2023	není	<p>Při analýze potřeb území byly zjištěny 4 projekty od dvou realizátorů zaměřené na investice do zázemí pro sociální služby a sociální práci. Jejich cílem je zlepšení kvality terénních služeb, zkvalitňování péče o klienty, úprava denního stacionáře a zřízení sociálně-terapeutické dílny. Vzhledem ke stávajícím předpokladům ohledně financování podobných projektů přes MAS, k alternativním možnostem žadatelů i celkovým disponibilním zdrojům byl počet zázemí pro služby a sociální práce, které budou podpořeny, nastaven na 2. Jedná se o 2 poskytovatele sociálních služeb (a jejich 3 zařízení), u nichž po investici dojde k celkovému navýšení kapacit jednotlivých zařízení o 30 osob. Orientační průměrná jednotková cena za jednotku, tj. průměrné náklady na jedno podpořené zázemí dosahují 2,835 mil. Kč (vychází z průzkumu cen v místě a čase obvyklých). Ve všech zařízeních jsou/budou poskytovány služby dle zákona č. 108/2006 Sb., o sociálních službách. Komunitní centra v rámci tohoto opatření podporovat neplánujeme.</p>	
						5 54 02	Počet poskytovaných druhů sociálních služeb	Služby	Výstup	0	31.12.2014	3	31.12.2023	není	<p>Jak je uvedeno ve zdůvodnění indikátoru č. 5 54 01, při analýze potřeb území byly zjištěny 4 projekty od dvou realizátorů zaměřené na investice do zázemí pro sociální služby a sociální práci. Jejich cílem je zlepšení kvality terénních služeb, zkvalitňování péče o klienty, úprava denního stacionáře a zřízení sociálně-terapeutické dílny. Z šetření mezi potenciálními realizátory uvedených projektů vyplývá, že při podpoře dvou projektů z uvedené oblasti (tj. hodnota indikátoru č. 5 54 01) lze v podpořených zařízeních očekávat, poskytování 3 druhů sociálních služeb definovaných v zákoně o sociálních službách č. 108/2006 Sb.</p>	
						6 75 10	Kapacita služeb a sociální práce	klienti	výsledek	847	31.12.2014	900	31.12.2023	není	<p>Výchozí hodnota indikátoru byla stanovena na základě výstupu z šetření kapacit zařízení sociálních služeb území MAS. V rámci něj byly hodnoceny kapacity služeb a sociální práce dostupné občanům obcí na území místní akční</p>	

														skupiny. Budoucí hodnota byla stanovena jako kvalifikovaný odhad, který bere v úvahu očekávaný rozvoj tohoto segmentu v letech 2015 - 2023 vč. zvyšování nabídky služeb a to včetně projektů realizovaných přes MAS ze zdrojů IROP. U většiny podpořených aktivit přes MAS půjde zřejmě o zlepšení kvality poskytovaných služeb (nikoli rozšíření kapacit). Výčty sociálních služeb a zařízení jsou uvedeny v analytické části strategie na str. 118-126.	
						5 53 20	Průměrný počet osob využívající sociální bydlení	osoby/rok	výsledek	0	31.12.2014	0	31.12.2023	není	Výchozí hodnota indikátoru byla stanovena na základě výstupu z šetření stávajících kapacit pro sociální bydlení na území MAS a jejich využití. V rámci ní byly hodnoceny kapacity sociálního bydlení a jejich využívání. Z důvodu nevyjasněnosti perspektiv a podmínek pro rozvoj sociálního bydlení obecně byla budoucí hodnota indikátoru stanovena jako přírůstek ke stávajícímu stavu a to na základě projektů plánovaných k realizaci přes MAS s využitím zdrojů IROP.  Dne 29.1.2019 bylo rozhodnuto Programovým výborem MAS Zubří země toto opatření zrušit. Vyhlášení výzvy proběhlo bez přijatých Žádostí o podporu. Zrušení opatření bylo projednáno dne 22.1.2019 při jednání focus group podílející se na mid-term evaluaci SCLLD. Výchozí i cílová hodnota indikátoru je snížena na hodnotu 0.
						5 53 10	Nárůst kapacity sociálních bytů	lůžka	výsledek	0	31.12.2014	0	31.12.2023	není	Výchozí hodnota indikátoru byla stanovena na základě výstupu z šetření stávajících kapacit pro sociální bydlení na území MAS a jejich využití. V rámci ní byly hodnoceny kapacity sociálního bydlení a jejich využívání. Z důvodu nevyjasněnosti perspektiv a podmínek pro rozvoj sociálního bydlení obecně byla budoucí hodnota indikátoru stanovena jako přírůstek ke stávajícímu stavu a to na základě projektů plánovaných k realizaci přes MAS s využitím zdrojů IROP.  Plánovaný počet lůžek na jeden sociální byt financovaný přes MAS ze zdrojů IROP je 2. MAS plánuje podpořit 6 bytů pro sociální bydlení (viz indikátor č. 5 53 01) a tyto projekty vygenerují dodatečnou kapacitu sociálních bytů ve výši 12 lůžek.  Dne 29.1.2019 bylo rozhodnuto Programovým výborem MAS Zubří země toto opatření zrušit. Vyhlášení výzvy proběhlo bez přijatých Žádostí o podporu. Zrušení opatření bylo projednáno dne 22.1.2019 při jednání focus group podílející se na mid-term evaluaci SCLLD. Výchozí i cílová hodnota indikátoru je snížena na hodnotu 0.
						1 04 03	Zvýšení zaměstnanosti v podporovaných podnicích se zaměřením na znevýhodněné skupiny	FTE	Výstup	0	31.12.2014	0	31.12.2023	není	Šetření potřeb a plánovaných projektů subjektů na území MAS v oblasti sociálního podnikání se zaměřilo také na možnosti vytvoření dodatečného pracovního místa v rámci potenciálně podpořených projektů. Při šetření potřeby byly identifikovány 2 potenciální projekty s celkovými náklady cca 2,4 - 2,9 mil. Kč., kdy první z nich počítá se zřízením 1

1.1.1. Nově vzniklá pracovní místa a zvýšení zaměstnanosti	1.1.1. Investice do zázemí sociálních podniků	IROP	4	9d)	4.1	1 04 00	Zvýšení zaměstnanosti v podporovaných podnicích	FTE	Výstup	0	31.12.2014	0	31.12.2023	není	<p>FTE a druhý se zřízením max. 2 FTE (za oba projekty pak max. 2 FTE zaměřená na znevýhodněné). Proto je pro tento indikátor předpokládáno vytvoření 2 pracovních míst pro znevýhodněné osoby (hodnota indikátoru č. 1 04 03 tudíž odpovídá 66 % hodnoty indikátoru č. 1 04 00).</p> <p>Průměrné náklady připadající na jedno FTE vycházejí ze zjištěných potřeb potenciálních žadatelů z řad sociálních podniků na území MAS. Tyto průměrné náklady odpovídají cenám v regionu obvyklým, protože jsou určeny na základě rozpočtů a parametrů (tj. plánovaného počtu FTE) připravovaných projektů místních sociálních podnikatelů. Průměrné očekávané náklady na zřízení jednoho pracovního místa kalkulované pouze formalisticky jako podíl celkové plánované alokace na toto opatření a plánovaného počtu zřízených pracovních míst pro znevýhodněné (tj. 2,0) odpovídají hodnotě 1.211 tis. Tato hodnota je způsobena skutečností, že v rámci celkové alokace na opatření jsou vytvořena celkem 3 pracovní místa - z toho 2 pro znevýhodněného zaměstnance a 1 pro ostatní. Proto je skutečný jednotkový náklad na zřízení tohoto pracovního místa pro znevýhodněné prakticky 807 tis. Kč. Výše této jednotkové ceny na jedno zřízené FTE je ovlivněna skutečností, že v případě zřízení nižších jednotek pracovních míst při startu nového investičního projektu připadají na tyto nízké jednotky FTE veškeré vstupní/společné/fixní náklady související s investičním projektem a vstupují tak do výsledné jednotkové ceny.</p> <p>Dne 29.1.2019 bylo rozhodnuto Programovým výborem MAS Zubří země toto opatření zrušit. Vyhlášení výzvy proběhlo bez přijatých žádostí o podporu. Zrušení opatření bylo projednáno dne 22.1.2019 při jednání focus group podlejší se na mid-term evaluaci SCLLD. Výchozí i cílová hodnota indikátoru je snížena na hodnotu 0.</p> <p>Šetření potřeb a plánovaných projektů subjektů na území MAS v oblasti sociálního podnikání se zaměřilo také na možnosti vytvoření dodatečného pracovního místa v rámci potenciálně podpořených projektů. Při šetření potřeby byly identifikovány 2 potenciální projekty s celkovými náklady cca 2,4 - 2,9 mil. Kč., kdy první z nich počítá se zřízením 1 FTE a druhý se zřízením max. 2 FTE (za oba projekty pak max. 2 FTE zaměřená na znevýhodněné). Proto je pro tento indikátor předpokládáno vytvoření 2 pracovních míst pro znevýhodněné osoby (hodnota indikátoru č. 1 04 03 tudíž odpovídá 66 % hodnoty indikátoru č. 1 04 00).</p> <p>Průměrné náklady připadající na jedno FTE vycházejí ze zjištěných potřeb potenciálních žadatelů z řad sociálních podniků na území MAS. Tyto průměrné náklady odpovídají cenám v regionu obvyklým, protože jsou určeny na základě rozpočtů a parametrů (tj. plánovaného počtu FTE)</p>

																<p>připravovaných projektů místních sociálních podnikatelů. Průměrné očekávané náklady na zřízení jednoho pracovního místa kalkulované pouze formalisticky jako podíl celkové plánované alokace na toto opatření a plánovaného počtu zřízených pracovních míst pro znevýhodněné (tj. 2,0) odpovídají hodnotě 1.211 tis. Tato hodnota je způsobena skutečností, že v rámci celkové alokace na opatření jsou vytvořena celkem 3 pracovní místa - z toho 2 pro znevýhodněného zaměstnance a 1 pro ostatní. Proto je skutečný jednotkový náklad na zřízení tohoto pracovního místa pro znevýhodněné prakticky 807 tis. Kč. Výše této jednotkové ceny na jedno zřízené FTE je ovlivněna skutečností, že v případě zřízení nižších jednotek pracovních míst při startu nového investičního projektu připadají na tyto nízké jednotky FTE veškeré vstupní/společné/fixní náklady související s investičním projektem a vstupují tak do výsledné jednotkové ceny.</p> <p>Dne 29.1.2019 bylo rozhodnuto Programovým výborem MAS Zubří země toto opatření zrušit. Vyhlášení výzvy proběhlo bez přijatých žádostí o podporu. Zrušení opatření bylo projednáno dne 22.1.2019 při jednání focus group podílející se na mid-term evaluaci SCLLD. Výchozí i cílová hodnota indikátoru je snížena na hodnotu 0.</p>
						1 00 00	Počet podniků pobírajících podporu	podniky	výstup	0	31.12.2014	0	31.12.2023	0	<p>Při vyhledávání způsobilých a žadatelů, kteří by v budoucnu mohli mít zájem o realizaci projektů rozvoje sociálního podnikání ze zdrojů IROP, byly identifikovány dva potenciální projekty. Konkrétně jde o investici do kavárny, která nabízí pracovní příležitosti pro znevýhodněné na trhu práce a o rozšíření personální a výrobní kapacity stávajícího sociálního podniku. Vzhledem ke skutečnosti, že mnoho konceptů sociálního podnikání se na území MAS nachází spíše v počáteční či testovací fázi a vzhledem k dalším možnostem žadatelů i zdrojům MAS z IROP byla finální hodnota indikátoru stanovena na 2.</p> <p>Milníková hodnota byla stanovena podle toho, že projekty plánují být realizovány až v roce 2018/2019, tudíž jejich finalizace do 31.12.2018 není reálná.</p> <p>Dne 29.1.2019 bylo rozhodnuto Programovým výborem MAS Zubří země toto opatření zrušit. Vyhlášení výzvy proběhlo bez přijatých žádostí o podporu. Zrušení opatření bylo projednáno dne 22.1.2019 při jednání focus group podílející se na mid-term evaluaci SCLLD. Výchozí i cílová hodnota indikátoru je snížena na hodnotu 0.</p>	
						1 01 02	Počet podniků pobírajících granty	podniky	výstup	0	31.12.2014	0	31.12.2023	není	<p>Při vyhledávání způsobilých a žadatelů, kteří by v budoucnu mohli mít zájem o realizaci projektů rozvoje sociálního podnikání ze zdrojů IROP, byly identifikovány dva potenciální projekty. Konkrétně jde o investici do kavárny, která nabízí pracovní příležitosti pro znevýhodněné na trhu</p>	

															práce a o rozšíření personální a výrobní kapacity stávajícího sociálního podniku. Vzhledem ke skutečnosti, že mnoho konceptů sociálního podnikání se na území MAS nachází spíše v počáteční či testovací fázi a vzhledem k dalším možnostem žadatelů i zdrojům MAS z IROP byla finální hodnota indikátoru stanovena na 2.  Dne 29.1.2019 bylo rozhodnuto Programovým výborem MAS Zubří země toto opatření zrušit. Vyhlášení výzvy proběhlo bez přijatých Žádostí o podporu. Zrušení opatření bylo projednáno dne 22.1.2019 při jednání focus group podílející se na mid-term evaluaci SCLLD. Výchozí i cílová hodnota indikátoru je snížena na hodnotu 0.
						1 03 00	Soukromé investice odpovídající veřejné podpoře podniků (granty)	EUR	výstup	0	31.12.2014	0	31.12.2023	není	Národní soukromé zdroje připadající na financování rozvoje sociálních podniků jsou 121.060 Kč. Při přepočtu stanoveným měnovým kurzem 27,50 CZK/EUR odpovídá tato částka hodnotě cca 4.402 EUR.  Dne 29.1.2019 bylo rozhodnuto Programovým výborem MAS Zubří země toto opatření zrušit. Vyhlášení výzvy proběhlo bez přijatých Žádostí o podporu. Zrušení opatření bylo projednáno dne 22.1.2019 při jednání focus group podílející se na mid-term evaluaci SCLLD. Výchozí i cílová hodnota indikátoru je snížena na hodnotu 0.
						1 01 05	Počet nových podniků, které dostávají podporu	podniky	výstup	0	31.12.2014	0	31.12.2023	není	Při vyhledávání způsobilých a žadatelů, kteří by v budoucnu mohli mít zájem o realizaci projektů rozvoje sociálního podnikání ze zdrojů IROP, byly identifikovány dva potenciální projekty. Z toho jeden je zaměřen na rozšíření personální a výrobní kapacity stávajícího sociálního podniku a u druhého se jedná o nově založený podnik, tudíž finální hodnota indikátoru byla stanovena na 1.  Dne 29.1.2019 bylo rozhodnuto Programovým výborem MAS Zubří země toto opatření zrušit. Vyhlášení výzvy proběhlo bez přijatých Žádostí o podporu. Zrušení opatření bylo projednáno dne 22.1.2019 při jednání focus group podílející se na mid-term evaluaci SCLLD. Výchozí i cílová hodnota indikátoru je snížena na hodnotu 0.
						1 04 11	Míra nezaměstnanosti osob s nejnižším vzděláním	%	výsledek	0	31.12.2012	0	31.12.2023	není	MAS přebírá hodnoty z Programového dokumentu IROP.  Dne 29.1.2019 bylo rozhodnuto Programovým výborem MAS Zubří země toto opatření zrušit. Vyhlášení výzvy proběhlo bez přijatých Žádostí o podporu. Zrušení opatření bylo projednáno dne 22.1.2019 při jednání focus group podílející se na mid-term evaluaci SCLLD. Výchozí i cílová hodnota indikátoru je snížena na hodnotu 0.
<b>3.3. Kvalitní vzdělávací zařízení</b>	3.3.1. Investice do kapacit a modernizace vybavení škol všech stupňů	IROP	4	9d)	4.1	5 00 01	Kapacita podporovaných zařízení péče o děti nebo vzdělávacích zařízení	osoby	výstup	0	31.12.2014	800	31.12.2023	není	Očekávaná hodnota celkové kapacity podpořených zařízení péče o děti nebo vzdělávacích zařízení vychází z kapacit vzdělávacích zařízení, u kterých byly v rámci šetření potřeb území identifikovány vhodné projekty. Zatímco část



														realizačně ukončené ve druhé polovině roku 2018 nebudou ještě kompletně administrativně vypořádány (a tedy započteny do hodnoty indikátoru) k 31. 12. 2018. Na základě uvedených skutečností byla hodnota indikátoru k 31. 12. 2018 nastavena na 50 % celkové hodnoty indikátoru, tedy na 2.	
						5 00 30	Podíl osob předčasně opouštějících vzdělávací systém	%	výsledek	5,4	31.12.2013	5	31.12.2023	není	MAS přebírá hodnoty z Programového dokumentu IROP.
2.8. Funkční mezisektorová spolupráce a rozvojové plánování	2.8.1. Investice do kvality územního a rozvojového plánování	IROP	4	9d)	4.1	9 02 00	Počet územních plánů, regulačních plánů a územních studií	dokumenty	výstup	0	31.12.2014	0	31.12.2023	0	<p>V rámci šetření potřeb území byl identifikován jeden možný projekt způsobilý k financování ze zdrojů IROP přes MAS a to vypracování územní studie-krajina. Průměrná jednotková cena na pořízení územní studie-krajina je cca 790 tis. Kč . Tato hodnota byla stanovena na základě zjištěných průměrných cen v místě a čase obvyklých. Jde o předběžný odhad, přičemž finální ceny vyplynou z konkretizace zadání a z výběru konkrétního dodavatele.</p> <p>Zdůvodnění hodnoty milníku k 31. 12. 2018: U územní studie-krajina se dle zjištění od potenciálního realizátora projektu očekává finalizace do prosince roku 2018. Vzhledem k nutnosti úplného vyúčtování a administrativního uzavření podpory očekáváme, že projekty realizačně ukončené v tomto termínu nebudou ještě kompletně administrativně vypořádány (a tedy započteny do hodnoty indikátoru) k 31. 12. 2018. Na základě uvedených skutečností byla hodnota indikátoru k 31. 12. 2018 nastavena na 0.</p> <p>Dne 29.1.2019 bylo rozhodnuto Programovým výběrem MAS Zubří země toto opatření zrušit. Vyhlášení výzvy proběhlo bez přijatých Žádostí o podporu. Zrušení opatření bylo projednáno dne 22.1.2019 při jednání focus group podílející se na mid-term evaluaci SCLLD. Výchozí i cílová hodnota indikátoru je snížena na hodnotu 0.</p>
						9 02 03	Počet územních studií – krajina	studie	výstup	0	31.12.2014	0	31.12.2023	není	<p>V rámci šetření potřeb území byl identifikován jeden možný projekt způsobilý k financování ze zdrojů IROP přes MAS a to vypracování jedné územní studie - krajina. Průměrná jednotková cena (dle cen v místě obvyklých) na pořízení územní studie - krajina je cca 790 tis. Kč.</p> <p>Dne 29.1.2019 bylo rozhodnuto Programovým výběrem MAS Zubří země toto opatření zrušit. Vyhlášení výzvy proběhlo bez přijatých Žádostí o podporu. Zrušení opatření bylo projednáno dne 22.1.2019 při jednání focus group podílející se na mid-term evaluaci SCLLD. Výchozí i cílová hodnota indikátoru je snížena na hodnotu 0.</p>

						9 02 10	Plocha území pokrytá územním plánem, regulačním plánem a územní studií	km2	výsledek	0	31.12.2014	0	31.12.2023	není	<p>Jako výchozí a cílové hodnoty indikátoru doplňujeme pouze plochu pokrytou územní studií - krajina. Vzhledem k tomu, že na území žádná taková územní studie neexistuje, tak je výchozí hodnota 0. Cílová hodnota pokrývá území ORP Bystřice nad Pernštejnem (pro který je projekt plánován).</p> <p>Dne 29.1.2019 bylo rozhodnuto Programovým výborem MAS Zubří země toto opatření zrušit. Vyhlášení výzvy proběhlo bez přijatých žádostí o podporu. Zrušení opatření bylo projednáno dne 22.1.2019 při jednání focus group podílející se na mid-term evaluaci SCLLD. Výchozí i cílová hodnota indikátoru je snížena na hodnotu 0.</p>
						6 00 00	Celkový počet účastníků	osoby	výstup	0	2014	55	2023	15	<p>Hodnota indikátoru byla stanovena na základě zvážení následujících 3 faktorů:</p> <p>(1) Cílové skupiny: Počet nezaměstnaných osob na území MAS a další charakteristiky a podmínky potenciální cílové skupiny projektů - viz kapitola 2.1.2. strategie.</p> <p>(2) Plánované aktivity: Na základě průzkumu stávající situace v území v oblasti podpory zaměstnanosti a zaměstnatelnosti bylo zjištěno, že pro následující programovací období je pravděpodobná realizace především aktivit typu zvyšování uplatnitelnosti osob ohrožených sociálním vyloučením nebo osob sociálně vyloučených ve společnosti a na trhu práce, rekvalifikace a další profesní vzdělávání, zprostředkování zaměstnání, podpora vytváření nových pracovních míst a podpora zahájení podnikatelské činnosti.</p> <p>(3) Finanční zdroje: Finální určená alokace finančních zdrojů na opatření 3.1.1. Podpora zaměstnanosti a zaměstnatelnosti SCLLD MAS Zubří země (tj. 4,5 mil. Kč). Na základě zvážení uvedených faktorů byla očekávaná hodnota celkového počtu účastníků stanovena na 55. V souladu s definicí z informace č. 3 pro MAS ŘO OPZ jsou do této hodnoty započítány všechny osoby, které v rámci projektu získaly jakoukoliv formu podpory, přičemž každá podpořená osoba se v rámci projektu započítává pouze jednou bez ohledu na to, kolik podpor obdržela. Podporou je míněna jakákoliv aktivita financovaná z rozpočtu projektu, ze které mají cílové skupiny prospěch, podpora může mít formu např. vzdělávacího nebo rekvalifikačního kurzu, stáže, odborné konzultace, poradenství, výcviku, školení, odborné praxe apod.</p>
						50105	Počet zaměstnavatelů, kteří podporují flexibilní formy práce	Osoby	Výstup	0	2014	1	2023	0	<p>DPP a DPČ již zaměstnavatelé v regionu využívají, proto tato forma pro ně nebude nová. Většina z nich už flexibilní formy využívá, proto očekáváme, že max.1 z nich zavede flexibilní formy práce nově.</p>
						6 26 00	Účastníci, kteří získali kvalifikaci po ukončení své účasti	osoby	výsledek	0	2014	6	2023	2	<p>Stanovená cílová hodnota indikátoru je odvozena od hodnoty výše uvedeného indikátoru č. 6 00 00, konkrétně jde o její podмноžinu (specifikace struktury obecného ukazatele). Hodnota indikátoru č. 6 26 00 byla proto</p>



3.1. Vyšší kvalifikace pro trh práce a celoživotní učení	3.1.1. Podpora zaměstnanosti a zaměstnatelnosti	OPZ	2	3	2.3.1									stanovena na základě zvážení shodných 3 faktorů jako hodnota indikátoru č. 6 00 00, tj. charakteristiky cílových skupin, plánované aktivity v území a finanční zdroje alokované na opatření. Finální hodnota indikátoru byla na 6 stanovena na základě předpokladu, že min 1/6 účastníků získá po skončení své účasti v projektu kvalifikaci v souladu s pravidly OPZ - tj. potvrzení o kvalifikaci bude uděleno na základě formálního prověření znalostí, které ukáže, že účastník získal kvalifikaci dle předem nastavených standardů.	
						6 27 00	Účastníci zaměstnaní po ukončení své účasti, včetně OSVČ	osoby	výsledek	0	2014	13	2023	4	Stanovená cílová hodnota indikátoru je odvozena od hodnoty výše uvedeného indikátoru č. 6 00 00, konkrétně jde o její podmnožinu (specifikace struktury obecného ukazatele). Hodnota indikátoru č. 6 27 00 byla proto stanovena na základě zvážení shodných 3 faktorů jako hodnota indikátoru č. 6 00 00, tj. charakteristiky cílových skupin, plánované aktivity v území a finanční zdroje alokované na opatření. Finální hodnota indikátoru byla na 13 stanovena na základě předpokladu, že cca 1/3 až 1/2 účastníků bude po skončení své účasti v projektu zaměstnána či provozovat podnikatelskou činnost. Započítávání jsou původně nezaměstnaní nebo neaktivní účastníci intervence. „Po ukončení své účasti“ znamená v souladu s definicí indikátoru od započetí své účasti do doby čtyř týdnů po jejím ukončení. tzn. do indikátoru jsou započítávání i účastníci, kteří získali zaměstnání i v průběhu projektu.
						6 28 00	Znevýhodnění účastníci, kteří po ukončení své účasti hledají zaměstnání, jsou v procesu vzdělávání/odborné přípravy, rozšiřují si kvalifikaci nebo jsou zaměstnaní, a to i OSVČ	osoby	výsledek	0	2014	13	2023	4	Stanovená cílová hodnota indikátoru je odvozena od hodnoty výše uvedeného indikátoru č. 6 00 00, konkrétně jde o její podmnožinu (specifikace struktury obecného ukazatele). Hodnota indikátoru č. 6 28 00 byla proto stanovena na základě zvážení shodných 3 faktorů jako hodnota indikátoru č. 6 00 00, tj. charakteristiky cílových skupin, plánované aktivity v území a finanční zdroje alokované na opatření. Finální hodnota indikátoru byla na 13 stanovena na základě předpokladu, že min. 1/3 všech účastníků bude splňovat podmínky pro zařazení do skupiny znevýhodněných účastníků dle definice OPZ platné pro tento ukazatel.
						6 29 00	Účastníci zaměstnaní 6 měsíců po ukončení své účasti, včetně OSVČ	osoby	výsledek	0	2014	4	2023	1	Stanovená cílová hodnota indikátoru je odvozena od hodnoty výše uvedeného indikátoru č. 6 27 00, konkrétně jde o její podmnožinu. Hodnota indikátoru č. 6 29 00 byla proto stanovena na základě zvážení shodných 3 faktorů jako hodnota indikátoru č. 6 27 00, tj. charakteristiky cílových skupin, plánované aktivity v území a finanční zdroje alokované na opatření. Finální hodnota indikátoru byla na 4 stanovena na základě předpokladu, že min. 1/3 účastníků účastníci zaměstnaných po ukončení své účasti, včetně OSVČ (tj. před projektem původně nezaměstnaných

													<p>či neaktivních účastníků) si bude schopna zaměstnání udržet také 6 měsíců od data ukončení projektu.</p> <p>Stanovená cílová hodnota indikátoru je odvozena od hodnoty výše uvedeného indikátoru č. 6 27 00, konkrétně jde o její podmnožinu. Hodnota indikátoru č. 6 31 00 byla proto stanovena na základě zvážení shodných 3 faktorů jako hodnota indikátoru č. 6 27 00, tj. charakteristiky cílových skupin, plánované aktivity v území a finanční zdroje alokované na opatření. Finální hodnota indikátoru byla na 2 stanovena na základě předpokladu, že min. 1/6 účastníků zaměstnaných po ukončení své účasti, včetně OSVČ (tj. před projektem původně nezaměstnaných či neaktivních účastníků) si bude schopna zaměstnání udržet také 6 měsíců od data ukončení projektu a zároveň tyto osoby budou starší 54 let.</p>	
					6 31 00	Účastníci ve věku nad 54 let zaměstnaní 6 měsíců po ukončení své účasti, včetně OSVČ	osoby	výsledek	0	2014	2	2023	0	
					5 01 30	Počet osob pracujících v rámci flexibilních forem práce	Osoby	výsledek	0	2014	4	2023	0	Náš odhad na základě znalosti situace v území.
					6 32 00	Znevýhodnění účastníci ve věku nad 54 let zaměstnaní 6 měsíců po ukončení své účasti, včetně OSVČ	osoby	výsledek	0	2014	4	2023	0	<p>Stanovená cílová hodnota indikátoru je odvozena od hodnoty výše uvedeného indikátoru č. 6 28 00, konkrétně jde o její podmnožinu. Hodnota indikátoru č. 6 32 00 byla proto stanovena na základě zvážení shodných 3 faktorů jako hodnota indikátoru č. 6 28 00, tj. charakteristiky cílových skupin, plánované aktivity v území a finanční zdroje alokované na opatření. Finální hodnota indikátoru byla na 4 stanovena na základě předpokladu, že min. 1/3 účastníků, kteří po ukončení své účasti hledají zaměstnání, jsou v procesu vzdělávání/odborné přípravy, rozšiřují si kvalifikaci nebo jsou zaměstnaní, a to i OSVČ (tj. před projektem původně nezaměstnaných či neaktivních účastníků) si bude schopna zaměstnání udržet také 6 měsíců od data ukončení projektu a zároveň, že jsou to osoby starší 54 let. Dále je doplněn předpoklad, že tato osoba bude splňovat podmínky pro zařazení do skupiny znevýhodněných účastníků dle definice OPZ platné pro tento ukazatel.</p>
					6 00 00	Celkový počet účastníků	osoby	výstup	0	2014	60	2023	15	<p>V rámci analýzy potřeb a absorpční kapacity území MAS Zubří země v oblasti podpory sociálních služeb a sociálního začleňování bylo identifikováno 6 možných projektů s celkovými náklady 5,5 mil. Kč, jejichž nositelé vyjádřili zájem o případné financování ze zdrojů OPZ přes MAS. Šlo například o podporu sociálně aktivizačních služeb, podporu činnosti komunitního centra, nízkoprahového zařízení apod. Je pravděpodobné, že skutečné složení žadatelů a charakter předkládaných projektů budou v budoucnu po vyhlášení výzvy v některých aspektech odlišné od výsledků mapování absorpční kapacity. Tyto výsledky avšak lze považovat za dostatečný podklad pro expertní odhad, který sloužil k nastavení indikátorů pro toto opatření.</p>

3.2. Kvalitní sociální služby	3.2.2. Podpora aktivit v rámci sociálních služeb a sociálního začleňování	OPZ	2	3	2.3.1	6 20 00	Počet projektů, které zcela nebo zčásti provádějí sociální partneři nebo nevládní organizace	projekty	výstup	0	2014	1	2023	1	<p>Cílová hodnota tohoto indikátoru byla stanovena na 60 a to jako celkový součet předpokládaného počtu účastníků zjištěných projektů snížený na základě poměru finančních zdrojů alokovaných na toto opatření a sumy rozpočtů zjištěných projektů. Započítání jsou účastníci, kteří v těchto projektech budou mít vyšší podporu, než je bagatelní podpora (více jak 40 hodin za celou délku realizace projektu), přičemž půjde o osoby jednoznačně identifikované, u nichž jsou známé osobní údaje ve stanoveném rozsahu (klienti služeb, kteří nebudou anonymní, bude s nimi uzavřena smlouva a zároveň překročí bagatelní podporu).</p> <p>Hodnota tohoto ukazatele vychází z výsledků šetření absorpční kapacity území MAS pro toto opatření - viz např. zdůvodnění u indikátoru "Celkový počet účastníků". Vzhledem ke zjištěným předpokládaným způsobilým nákladům možných identifikovaných projektů lze v rámci tohoto opatření očekávat přes MAS realizaci 2 až 3 projektů. Na základě charakteru nositelů zjištěných projektů tak byl stanoven předpoklad, že min. 1 projekt z celkového počtu projektů bude realizován sociálním partnerem nebo nevládní organizací. V souladu s tímto předpokladem byla cílová hodnota indikátoru nastavena na 1.</p>
						6 70 01	Kapacita podpořených služeb	místa	výstup	0	2014	30	2023	15	<p>V rámci analýzy potřeb a absorpční kapacity území MAS Zubří země v oblasti podpory sociálních služeb a sociálního začleňování bylo identifikováno 6 možných projektů s celkovými náklady 5,5 mil. Kč, jejichž nositelé vyjádřili zájem o případné financování ze zdrojů OPZ přes MAS. Šlo například o podporu sociálně aktivizačních služeb, podporu činnosti komunitního centra, nízkoprahového zařízení apod. Je pravděpodobné, že skutečné složení žadatelů a charakter předkládaných projektů budou v budoucnu po vyhlášení výzvy v některých aspektech odlišné od výsledků mapování absorpční kapacity. Tyto výsledky avšak lze považovat za dostatečný podklad pro expertní odhad, který sloužil k nastavení indikátorů pro toto opatření.</p> <p>Cílová hodnota tohoto indikátoru byla stanovena na 30 a to jako celkový součet předpokládaných kapacit podpořených služeb v rámci zjištěných projektů snížený na základě poměru finančních zdrojů alokovaných na toto opatření a sumy rozpočtů zjištěných projektů. Takto kalkulovaná kapacita vychází z maximálního počtu osob, které budou moci podpořené služby či programy v danou chvíli obsloužit bez ohledu na to, zda se jedná o anonymní klienty, počet účastníků či osoby s bagatelní podporou. Omezení hodnoty indikátoru je dáno velikostí personálu a fyzickými prostorami podpořených projektů.</p>

						5 51 02	Počet podpořených komunitních center	zařízení	výstup	0	2014	1	2023	0	<p>Při zjišťování absorpční kapacity území MAS v oblasti podpory sociálních služeb a sociálního začleňování byly identifikovány 2 až 3 projekty potenciálně naplňující definici veřejně přístupného zařízení, které vzniklo za účelem uskutečňování aktivit komunitní sociální práce s tím, že aktivity by měly přímou vazbu na sociální začleňování nebo prevenci sociálního vyloučení osob.</p> <p>Cílová hodnota indikátoru byla nastavena na 1 především na základě vztahu mezi <b>předpokládanými rozpočty</b> zjištěných projektů, finanční náročnost <b>ostatních projektů</b> (tj. jiných než komunitní centra) a celkové disponibilní alokace na toto opatření.</p>
						6 73 10	Bývalí účastníci projektů, u nichž intervence formou sociální práce naplnila svůj účel	osoby	výsledek	0	2014	7	2023	0	<p>Cílová hodnota indikátoru byla stanovena na základě kombinace následujících dvou předpokladů: (a) Celkový počet účastníků podpořených projektů v rámci opatření - detailní popis viz zdůvodnění indikátoru č. 6 00 00 u tohoto opatření. Předpokládá se přitom, že z uvedených celkových 40 účastníků (tj. identifikovaných osob s nebagatelni podporou) bude u části (cca 1/3, tj. 13 účastníků) intervence realizována formou sociální práce. (b) Dále se předpokládá, že svůj účel intervence naplní u poloviny z nich tj. u 7. Tím byla stanovena cílová hodnota ukazatele. Realita, tj. ne/naplnění obou uvedených předpokladů bude záviset na skutečně realizovaných projektech, které vzejdou z transparentního výběrového procesu.</p>
						6 73 15	Bývalí účastníci projektů sociálních služeb, u nichž služba naplnila svůj účel	osoby	výsledek	0	2014	4	2023	0	<p>Cílová hodnota indikátoru byla stanovena na základě kombinace následujících dvou předpokladů: (a) Celkový počet účastníků podpořených projektů v rámci opatření - detailní popis viz zdůvodnění indikátoru č. 6 00 00 u tohoto opatření. Předpokládá se přitom, že z uvedených celkových 40 účastníků (tj. identifikovaných osob s nebagatelni podporou) bude u části (cca 1/5, tj. 8 účastníků) intervence realizována formou sociální služby (pravděpodobně budou spíše podpořeny služby mimo zákon o sociálních službách). (b) Dále se předpokládá, že svůj účel intervence naplní u poloviny z nich tj. u 4. Tím byla stanovena cílová hodnota ukazatele. Realita, tj. ne/naplnění obou uvedených předpokladů bude záviset na skutečně realizovaných projektech, které vzejdou z transparentního výběrového procesu.</p>
						6 70 10	Využívání podpořených služeb	osoby	výsledek	0	2014	15	2023	7	<p>V rámci analýzy potřeb a absorpční kapacity území MAS Zubří země v oblasti podpory sociálních služeb a sociálního začleňování bylo identifikováno 6 možných projektů s celkovými náklady 5,5 mil. Kč, jejichž nositelé vyjádřili zájem o případné financování ze zdrojů OPZ přes MAS. Šlo například o podporu sociálně aktivizačních služeb, podporu činnosti komunitního centra, nízkoprahového zařízení apod. Je pravděpodobné, že skutečné složení žadatelů a charakter předkládaných projektů budou v budoucnu po vyhlášení výzvy v některých aspektech odlišné od výsledků</p>

														mapování absorpční kapacity. Tyto výsledky avšak lze považovat za dostatečný podklad pro expertní odhad, který sloužil k nastavení indikátorů pro toto opatření. Cílová hodnota tohoto indikátoru byla stanovena na 15 a to jako celkový součet předpokládané hodnoty tohoto indikátoru v rámci zjištěných projektů snížený na základě poměru finančních zdrojů alokovaných na toto opatření a sumy rozpočtů zjištěných projektů. Cílová hodnota kalkuluje počet osob, které využily službu či program během trvání projektu.	
1.1. Nově vzniklá pracovní místa a zvýšení zaměstnanosti	1.1.3. Podpora prarodinných opatření	OPZ	2	3	2.3.1	6 20 00	Počet projektů, které zcela nebo zčásti provádějí sociální partneři nebo nevládní organizace	projekty	výstup	0	2014	1	2023	1	V rámci zjišťování potřeb území MAS Zubří země v oblasti podpory prarodinných opatření byly identifikovány především záměry na realizaci příměstských táborů. Přestože je teoreticky možné, že podporu na základě reálné budoucí výzvy MAS získá i projekt zaměřený na jiný typ aktivit, vycházelo stanovení očekávaných hodnot indikátorů především z parametrů předpokládaných projektů v oblasti příměstských táborů. Vzhledem k tomu, že v uvedené aktivitě bude zřejmě podpořeno více příjemců, je pravděpodobné, že jedním z nich bude také subjekt typu nevládní organizace. Proto byla hodnota indikátoru stanovena na 1.
						6 00 00	Celkový počet účastníků	osoby	výstup	0	2014	40	2023	15	V rámci zjišťování potřeb území MAS Zubří země v oblasti podpory pro rodinných opatření byly identifikovány především záměry na realizaci příměstských táborů. Přestože je teoreticky možné, že podporu na základě reálné budoucí výzvy MAS získá i projekt zaměřený na jiný typ aktivit, vycházelo stanovení očekávaných hodnot indikátorů především z parametrů předpokládaných projektů v oblasti příměstských táborů. Celkový počet účastníků je stanoven na 40 jako celkový počet podpořených osob - ve smyslu počtu rodičů, kteří díky umístění svého dítěte mohou být v zaměstnání. V souladu s definicí indikátoru je každá osoba (rodič) započítána pouze jednou bez ohledu na to, kolik podpor (např. turnusů umístění svého dítěte) obdržela.
						5 00 01	Kapacita podpořených zařízení péče o děti nebo vzdělávacích zařízení	osoby	výstup	0	2014	80	2023	20	V rámci zjišťování potřeb území MAS Zubří země v oblasti podpory prarodinných opatření byly identifikovány především záměry na realizaci příměstských táborů. Přestože je teoreticky možné, že podporu na základě reálné budoucí výzvy MAS získá i projekt zaměřený na jiný typ aktivit, vycházelo stanovení očekávaných hodnot indikátorů především z parametrů předpokládaných projektů v oblasti příměstských táborů. Finální hodnota byla na 80 stanovena na základě předpokladu, že celková kapacita podpořených příměstských táborů bude 80 dětí. Tato hodnota vychází z odhadu absorpční kapacity a poptávky po tomto typu aktivit v území (především ve větších sídlech a jejich okolí).

						5 01 00	Počet podpořených zařízení péče o děti předškolního věku	zařízení	výstup	0	2014	1	2023	0	V rámci zjišťování potřeb území MAS Zubří země v oblasti podpory prorodinných opatření byly identifikovány především záměry na realizaci příměstských táborů. Přestože je teoreticky možné, že podporu na základě reálné budoucí výzvy MAS získá i projekt zaměřený na jiný typ aktivit, vycházelo stanovení očekávaných hodnot indikátoru především z parametrů předpokládaných projektů v oblasti příměstských táborů. Finální hodnota byla na 1 stanovena na základě předpokladu, že min. 1 z podpořených příměstských táborů bude nabízet péči (míst pro) děti předškolního věku.
						5 01 10	Počet osob využívajících zařízení péče o děti předškolního věku	osoby	výsledek	0	2014	10	2023	0	V rámci zjišťování potřeb území MAS Zubří země v oblasti podpory prorodinných opatření byly identifikovány především záměry na realizaci příměstských táborů. Přestože je teoreticky možné, že podporu na základě reálné budoucí výzvy MAS získá i projekt zaměřený na jiný typ aktivit, vycházelo stanovení očekávaných hodnot indikátoru především z parametrů předpokládaných projektů v oblasti příměstských táborů. Finální hodnota byla na 10 stanovena na základě předpokládaného využití podpořených služeb - tj. 10 dětí předškolního věku (a tedy 10 osob z řad rodičů, kteří mohou být v zaměstnání) z celkové disponibilní kapacity 80 dětí.
1.1. Nově vzniklá pracovní místa a zvýšení zaměstnanosti	1.1.2. Zakládání a rozšiřování činností sociálních podniků	OPZ	2	3	2.3.1	6 00 00	Celkový počet účastníků	osoby	výstup	0	2014	2	2023	1	Při šetření absorpční kapacity a potřeb území MAS Zubří země v oblasti podpory sociálního podnikání byly identifikovány 2 možné projekty - konkrétně systém podpůrných aktivit pro pracovníky z cílové skupiny při rozšíření kapacit sociálního podniku a podpůrné aktivity pro pracovníky kavárny zaměstnávající příslušníky cílové skupiny OPZ. Na základě předpokládaného rozsahu (aktivity a celkový rozpočet) uvedených projektů a předpokládaného počtu osob z cílových skupin, kterým bude poskytnuta nebagatelní podpora (zaměstnávání, vzdělávání, psychosociální podpora apod.) byl celkový počet účastníků stanoven na 2 (každá podpořená osoba započítána jednou, ale jedná se o dlouhodobější projekty).
						1 02 12	Počet podpořených již existujících sociálních podniků	organizace	výstup	0	2014	1	2023	0	Při šetření absorpční kapacity a potřeb území MAS Zubří země v oblasti podpory sociálního podnikání byly identifikovány 2 možné projekty - viz zdůvodnění indikátoru č. 6 00 00 u tohoto opatření, přičemž jeden sociální podnik je existující a druhý nově vzniklý. Na základě toho a následně určené finanční alokace na toto opatření se pro realizaci opatření přes MAS se předpokládá podpora 1 existujícího sociálního podniku, který naplňuje společensky prospěšný cíl formulovaný v základacích dokumentech a který splňuje principy sociálního podniku (ekonomický, sociální, environmentální a lokální prospěch).

						6 26 00	Účastníci, kteří získali kvalifikaci po ukončení své účasti	osoby	výsledek	0	2014	2	2023	1	Plánované aktivity, které mají být realizovány v případě obou identifikovaných projektů (viz zdůvodnění indikátoru č. 6 00 00 u tohoto opatření) mají aspekt získání nové či zlepšování stávající kvalifikace, jako významné prevence sociálního vyloučení příslušníků cílové skupiny. Vzhledem k předpokládanému rozsahu aktivit financovaných z daného opatření (tj. min 1 podpořený projekt, celkové uznatelné náklady cca 2 mil. Kč a celkový počet účastníků 2) byl cílový počet účastníků, kteří získají kvalifikaci po skončení své účasti stanoven na 2.
1.3. Konkurenceschopná zemědělská produkce a potravinářství	1.3.1. Modernizace zemědělského podnikání	PRV	6	6b	19.2.1.	9 37 01	Počet podpořených podniků/příjemců	podniky	výstup	0	2014	20	2023	7	Došlo k navýšení indikátoru z 3 na 20. Realizace SCLLD ukázala, že syntéza potřeb území nebyla zpracována s dostatečným důrazem na reálné čerpání. Dalším faktorem bylo to, že od začátku přípravy SCLLD k její realizaci uplynula dlouhá doba, což také ovlivňuje finální výstupy SCLLD. MAS se při vypisování výzev zaměřila spíše na podporu menších projektů a tím pádem bude indikátor naplněn více než 6x.
						9 48 00	Pracovní místa vytvořená v rámci podpořených projektů (Leader)	FTE	výsledek	0	2014	2	2023	0,6	Došlo k navýšení indikátoru z 1 na 2. Realizace SCLLD ukázala, že syntéza potřeb území nebyla zpracována s dostatečným důrazem na reálné čerpání. Dalším faktorem bylo to, že od začátku přípravy SCLLD k její realizaci uplynula dlouhá doba, což také ovlivňuje finální výstupy SCLLD. MAS se při vypisování výzev zaměřila i na podporu nově začínajících podnikatelů, což ovlivnilo vyšší počet příslibných vytvořených pracovních míst a tím pádem bude indikátor naplněn více než 2x a vykompenzuje tím snížení indikátoru ve Fichi 8 a 15.
1.3. Konkurenceschopná zemědělská produkce a potravinářství	1.3.2. Modernizace zpracování zemědělských produktů	PRV	6	6b	19.2.1.	9 37 01	Počet podpořených podniků/příjemců	podniky	Výstup	0	2014	2	2023	0	Nedošlo ke změně indikátoru. Realizace SCLLD ukázala, že syntéza potřeb území nebyla zpracována s dostatečným důrazem na reálné čerpání. Dalším faktorem bylo to, že od začátku přípravy SCLLD k její realizaci uplynula dlouhá doba, což také ovlivňuje finální výstupy SCLLD. MAS snižuje celkovou alokaci na Fichi, protože v území není zájem, což nijak neovlivnilo naplnění tohoto indikátoru, zejména z důvodu, že byly podpořeny malé projekty menších podnikatelů.
						9 48 00	Pracovní místa vytvořená v rámci podpořených projektů (Leader)	FTE	výsledek	0	2014	0	2023	0	Došlo ke snížení indikátoru z 1 na 0. Realizace SCLLD ukázala, že syntéza potřeb území nebyla zpracována s dostatečným důrazem na reálné čerpání. Dalším faktorem bylo to, že od začátku přípravy SCLLD k její realizaci uplynula dlouhá doba, což také ovlivňuje finální výstupy SCLLD. MAS snižuje celkovou alokaci na Fichi, protože v území není zájem, což ovlivnilo i naplnění tohoto indikátoru. Tento indikátor je ale přeplněn ve Fichi 12 zaměřené na nezemědělské podnikání.
1.4. Udržitelné hospodaření v lesích	1.4.1. Investice do sítě lesních cest	PRV	6	6b	19.2.1.	9 37 01	Počet podpořených podniků/příjemců	podniky	výstup	0	2014	1	2023	0	Došlo ke snížení indikátoru z 2 na 1. Realizace SCLLD ukázala, že syntéza potřeb území nebyla zpracována s dostatečným důrazem na reálné čerpání. Dalším faktorem bylo to, že od začátku přípravy SCLLD k její realizaci

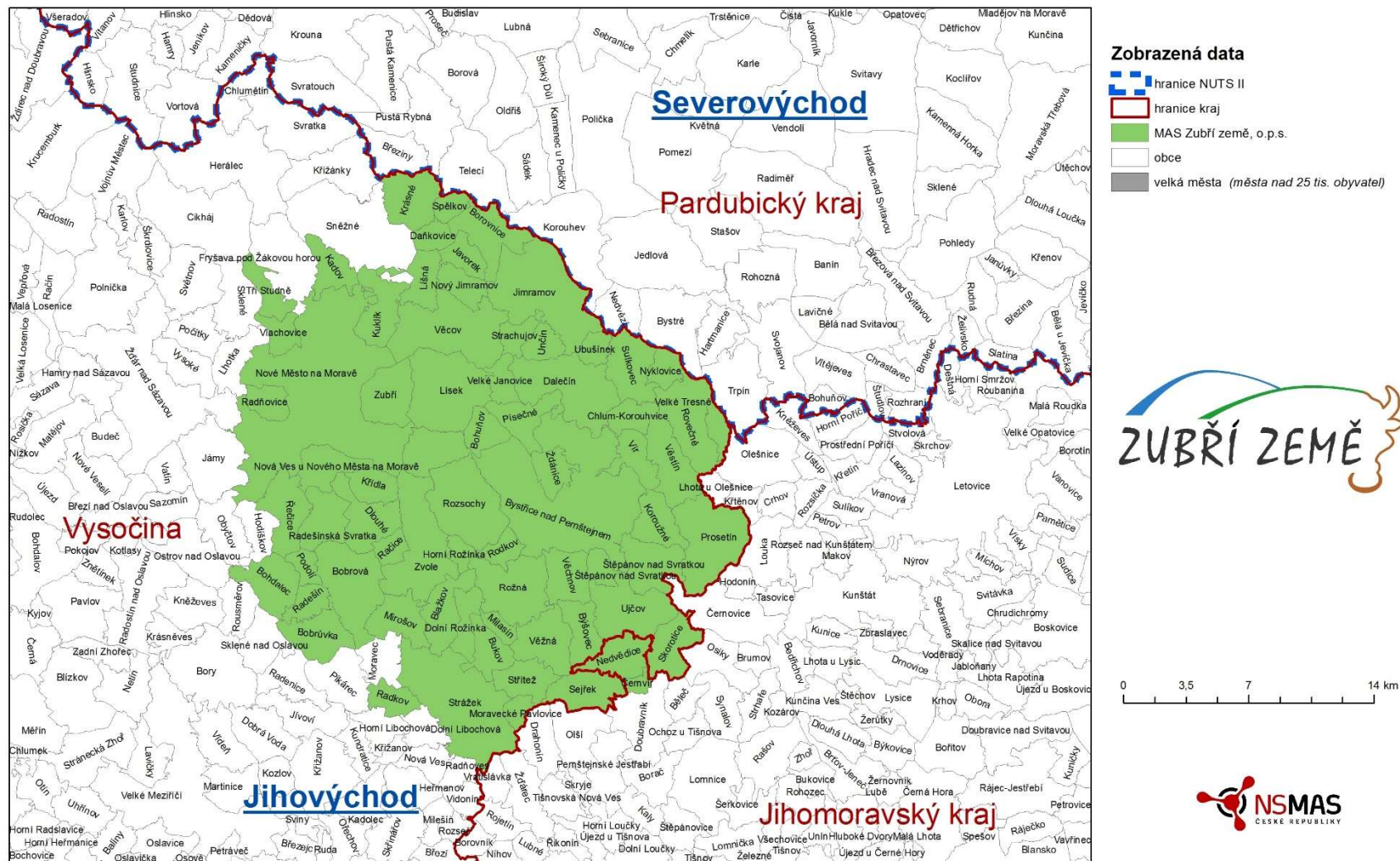
															uplynula dlouhá doba, což také ovlivňuje finální výstupy SCLLD. Z aktualizovaného projektového zásobníku vyplývá, že MAS bude schopna ze stávající alokace podpořit 1 projekt.
						9 43 02	Celková délka lesních cest	km	výsledek	0	2014	2	2023	0	Ponechání hodnoty indikátoru i přes navýšení alokace ve Fichi ovlivňuje fakt, že ceny na stavebním trhu oproti přípravě SCLLD vzrostly. Z aktualizovaného projektového zásobníku vyplývá, že MAS bude schopna ze stávající alokace podpořit 1 projekt s délkou lesních cest 2 km.
<b>1.3. Konkurenceschopná zemědělská produkce a potravinářství</b>	1.3.3. Opravy a budování sítě polních cest	PRV	6	6b	19.2.1.	9 37 01	Počet podpořených podniků/příjemců	podniky	Výstup	0	2014	2	2023	0	Vzhledem k možnosti výrazného přilítí prostředků do Fiche, na základě akceptačního dopisu navýšujícího celkovou alokaci MAS pro PRV a současně poptávky v území, došlo k navýšení indikátoru z 1 na 2. Navýšení fin. prostředků je proporcčně vyšší než navýšení indikátorů, což je způsobeno výrazným růstem cen nejen na stavebním trhu (zejména oproti době přípravy realizace SCLLD).
<b>1.5. Kvalitní vodní zdroje a zachovalý krajinný ráz</b>	1.5.1. Podpora ekologické stability	PRV	6	6b	19.2.1.	9 37 01	Počet podpořených podniků/příjemců	podniky	Výstup	0	2014	0	2023	0	Vzhledem ke zrušení celé alokace v této Fichi byly sníženy i hodnoty indikátorů na nulového hodnoty, konkrétně tedy z 1 na 0.
						9 43 01	Celková délka cest zajišťující zpřístupnění pozemků, zvýšení prostupnosti krajiny a její diverzifikaci	km	výsledek	0	2014	0	2023	0	Vzhledem ke zrušení celé alokace v této Fichi byly sníženy i hodnoty indikátorů na nulového hodnoty, konkrétně tedy z 0,5 ha na 0 ha.
<b>1.2. Konkurenceschopný a rozvinutý podnikatelský sektor</b>	1.2.1. Modernizace nezemědělského podnikání	PRV	6	6b	19.2.1.	9 37 01	Počet podpořených podniků/příjemců	podniky	Výstup	0	2014	40	2023	5	Došlo k navýšení indikátoru z 5 na 40. Realizace SCLLD ukázala, že syntéza potřeb území nebyla zpracována s dostatečným důrazem na reálné čerpání. Dalším faktorem bylo to, že od začátku přípravy SCLLD k její realizaci uplynula dlouhá doba, což také ovlivňuje finální výstupy SCLLD. MAS se při vypisování výzev zaměřila spíše na podporu menších projektů a tím pádem bude indikátor naplněn 8x.
						9 48 00	Pracovní místa vytvořená v rámci podpořených projektů (Leader)	FTE	výsledek	0	2014	4	2023	1,2	Došlo k navýšení indikátoru z 2 na 4. Realizace SCLLD ukázala, že syntéza potřeb území nebyla zpracována s dostatečným důrazem na reálné čerpání. Dalším faktorem bylo to, že od začátku přípravy SCLLD k její realizaci uplynula dlouhá doba, což také ovlivňuje finální výstupy SCLLD. MAS se při vypisování výzev zaměřila i na podporu nově začínajících podnikatelů, což ovlivnilo vyšší počet příslibených vytvořených pracovních míst a tím pádem bude indikátor naplněn více než 2x a vykompenzuje tím snížení indikátoru ve Fichi 8 a 15.
<b>1.4. Udržitelné hospodaření v lesích</b>	1.4.3. Posilování ekologické stability lesů	PRV	6	6b	19.2.1.	9 37 01	Počet podpořených podniků/příjemců	podniky	Výstup	0	2014	1	2023	0	Došlo ke snížení indikátoru z 2 na 1. Realizace SCLLD ukázala, že syntéza potřeb území nebyla zpracována s dostatečným důrazem na reálné čerpání. Dalším faktorem bylo to, že od začátku přípravy SCLLD k její realizaci uplynula dlouhá doba, došlo i k výraznému růstu cen na trhu, což také ovlivňuje finální výstupy SCLLD. Ze schváleného



															projektu (který je právě v realizaci) vyplývá, že alokace MAS byla schopna pokrýt pouze 1 projekt.
						9 30 01	Celková (podpořená) plocha	ha	Výstup	0	2014	0,33	2023	0	Došlo ke snížení indikátoru z 1 na 0,33. Realizace SCLLD ukázala, že syntéza potřeb území nebyla zpracována s dostatečným důrazem na reálné čerpání. Dalším faktorem bylo to, že od začátku přípravy SCLLD k její realizaci uplynula dlouhá doba, došlo i výraznému růstu cen na trhu, což také ovlivňuje finální výstupy SCLLD. Ze schváleného projektu (který je právě v realizaci) vyplývá, že alokace MAS byla schopna pokrýt pouze rozlohu 0,33 ha.
1.4. Udržitelné hospodaření v lesích	1.4.4. Podpora neprodukčních funkcí lesů	PRV	6	6b	19.2.1.	9 27 02	Počet podpořených operací	akce/operace	Výstup	0	2014	1	2023	0	Došlo ke snížení indikátoru z 3 na 1. Realizace SCLLD ukázala, že syntéza potřeb území nebyla zpracována s dostatečným důrazem na reálné čerpání. Dalším faktorem bylo to, že od začátku přípravy SCLLD k její realizaci uplynula dlouhá doba, došlo i výraznému růstu cen na trhu, což také ovlivňuje finální výstupy SCLLD. Z aktualizovaného projektového zásobníku vyplývá, že MAS bude schopna ze stávající alokace podpořit 1 projekt. Je pravděpodobné, že MAS po administraci příští výzvy přikročí ke krácení prostředků přidělených na opatření.
						9 30 01	Celková (podpořená) plocha	ha	Výstup	0	2014	1	2023	0	Nedošlo ke změně indikátoru, dosud nebyla vyslána výzva, proto není známo, jaké hodnoty dosáhne indikátor po realizaci projektu.
1.4. Udržitelné hospodaření v lesích	1.4.2. Zvyšování konkurenceschopnosti lesního hospodářství a navazujících oborů	PRV	6	6b	19.2.1.	9 37 01	Počet podpořených podniků/příjemců	podniky	Výstup	0	2014	29	2023	1	Došlo k navýšení indikátoru ze 2 na 29. Realizace SCLLD ukázala, že syntéza potřeb území nebyla zpracována s dostatečným důrazem na reálné čerpání. Dalším faktorem bylo to, že od začátku přípravy SCLLD k její realizaci uplynula dlouhá doba, což také ovlivňuje finální výstupy SCLLD. MAS se při vypisování výzev zaměřila spíše na podporu menších podniků, případně fyzických osob nepodnikajících a menší projekty a tím pádem bude indikátor naplněn více než 14x.
						9 48 00	Pracovní místa vytvořená v rámci podpořených projektů (Leader)	FTE	výsledek	0	2014	0,2	2023	0,2	Došlo ke snížení indikátoru z 1 na 0,2. Realizace SCLLD ukázala, že syntéza potřeb území nebyla zpracována s dostatečným důrazem na reálné čerpání. Dalším faktorem bylo to, že od začátku přípravy SCLLD k její realizaci uplynula dlouhá doba, což také ovlivňuje finální výstupy SCLLD. MAS se při vypisování výzev zaměřila spíše na podporu menších podniků, případně fyzických osob nepodnikajících, kteří se nechtěli/nemohli zavázat k vytvoření pracovního místa. Tento indikátor je ale přeplněn ve Fichí 12 zaměřené na nezemědělské podnikání.
2.8. Funkční mezisektorová spolupráce a rozvojové plánování	2.8.2. Podpora aktivit komunitně vedeného místního rozvoje	PRV	6	6b	19.3.1.	Dle Metodiky pro tvorbu Fichí není stanoven závazný indikátor. Vzhledem ke snížení alokace na projekty spolupráce byla snížena i hodnota indikátoru z 56 175 EUR na 19 203 EUR (určeno dle Manuálu pro MAS, jak postupovat při změně strategie po střednědobé evaluaci použitím kurzu 27,048).									
2.8. Funkční mezisektorová	2.8.2. Podpora aktivit komunitně vedeného místního rozvoje	PRV	6	6b	19.3.1.	9 25 01	Celkové veřejné výdaje (O.1)	EUR	Výstup	0	2014	19 203	2023	není	Alokace pro danou MAS dle MZe tabulky Alokační pro Programový rámec PRV.

spolupráce a rozvojové plánování															
2.1. Upravená a funkční veřejná prostranství	2.1.1. Investice do veřejných prostranství	PRV	6	6b	19.2.1.	9 27 02	Počet podpořených operací	akce/operace	Výstup	0	2014	15	2023	0	Z aktualizovaného projektového zásobníku a přidělené alokace na nově vytvořenou Fichi vyplývá, že MAS bude schopna podpořit 15 projektů, každý s přibližným rozpočtem 1,4 mil. Kč, protože díky navýšené alokaci bude MAS schopna pokrýt i projekty s vyššími rozpočtovými náklady.
						9 48 00	Pracovní místa vytvořená v rámci podpořených projektů (Leader)	FTE	výsledek	0	2014	0	2023	0	Neplánujeme v rámci Fiche tvořit nová pracovní místa. Indikátor naplňujeme v jiných Fichích.
1.6. Chráněné ŽP a osvěta o něm	1.6.1. Posilování přirozených funkcí krajiny	OP ŽP	4	1	4.3	4 65 00	Plocha stanovišť, které jsou podporovány s cílem zlepšit jejich stav zachování	ha	Výstup	0	2014	5	2023	není	MAS přebírá hodnoty pro danou alokaci.
						4 54 15	Počet lokalit, kde byly posíleny ekosystémové funkce krajiny	lokalita	výsledek	0	2014	2	2023	není	MAS přebírá hodnoty pro danou alokaci.
1.6. Chráněné ŽP a osvěta o něm	1.6.1. Posilování přirozených funkcí krajiny (Protierozní opat.)	OP ŽP	4	1	4.3	4 65 00	Plocha stanovišť, které jsou podporovány s cílem zlepšit jejich stav zachování	ha	Výstup	0	2014	1,3	2023	není	MAS přebírá hodnoty pro danou alokaci.
						4 54 15	Počet lokalit, kde byly posíleny ekosystémové funkce krajiny	lokalita	výsledek	0	2014	1	2023	není	MAS přebírá hodnoty pro danou alokaci.
1.6. Chráněné ŽP a osvěta o něm	1.6.1. Posilování přirozených funkcí krajiny (Sídlní zeleň)	OP ŽP	4	1	4.4	4 65 00	Plocha stanovišť, které jsou podporovány s cílem zlepšit jejich stav zachování	ha	výstup	0	2014	5,5	2023	není	MAS přebírá hodnoty pro danou alokaci.
						4 54 12	Počet ploch a prvků sídlní zeleně s posílenou ekostabilizační funkcí	lokalita	výsledek	0	2014	3	2023	není	MAS přebírá hodnoty pro danou alokaci.

## Příloha 2 - Mapa území a seznam obcí



### Seznam obcí na území MAS Zubří země

Č.	Kód obce	Název obce	Č.	Kód obce	Název obce
1	595241	Blažkov	36	596493	Prosetín
2	595268	Bobrová	37	596507	Račice
3	595276	Bobruvka	38	596523	Radešín
4	595284	Bohdalec	39	596531	Radešínská Svratka
5	595306	Bohuňov	40	549924	Radkov
6	595322	Borovnice	41	596558	Radňovice
7	595403	Bukov	42	587737	Radkov
8	595411	Bystřice nad Pernštejnem	43	596612	Rovečné
9	595420	Býšovec	44	596647	Rozsochy
10	595446	Černvír	45	596655	Rožná
11	595454	Dalečín	46	596680	Řečice
12	595462	Daňkovice	47	596710	Sejřek
13	595471	Dlouhé	48	596752	Skorotice
14	595535	Dolní Rožínka	49	596795	Spělkov
15	595683	Horní Rožínka	50	596809	Strachujov
16	595705	Chlum-Korouhvice	51	596825	Strážek
17	595748	Javorek	52	549886	Střítež
18	595772	Jimramov	53	596833	Sulkovec
19	595829	Kadov	54	596884	Štěpánov nad Svratkou
20	595861	Koroužné	55	587753	Tři Studně
21	595896	Krásné	56	549959	Ubušín
22	587842	Křídla	57	596914	Ujčov
23	595969	Kuklík	58	596931	Unčín
24	596051	Lísek	59	596957	Věcov
25	596060	Líšná	60	596965	Věchnov
26	549835	Milasín	61	596990	Velké Janovice
27	596132	Mirošov	62	587893	Velké Tresné
28	596159	Moravecké Pavlovice	63	597031	Věstín
29	596175	Nedvědice	64	597040	Věžná
30	596221	Nová Ves u N. m. n. M.	65	597074	Vír
31	596230	Nové Město na Moravě	66	587869	Vlachovice
32	596264	Nový Jimramov	67	597147	Zubří
33	596272	Nyklovice	68	597155	Zvole
34	596434	Písečné	69	597163	Ždánice
35	596469	Podolí			

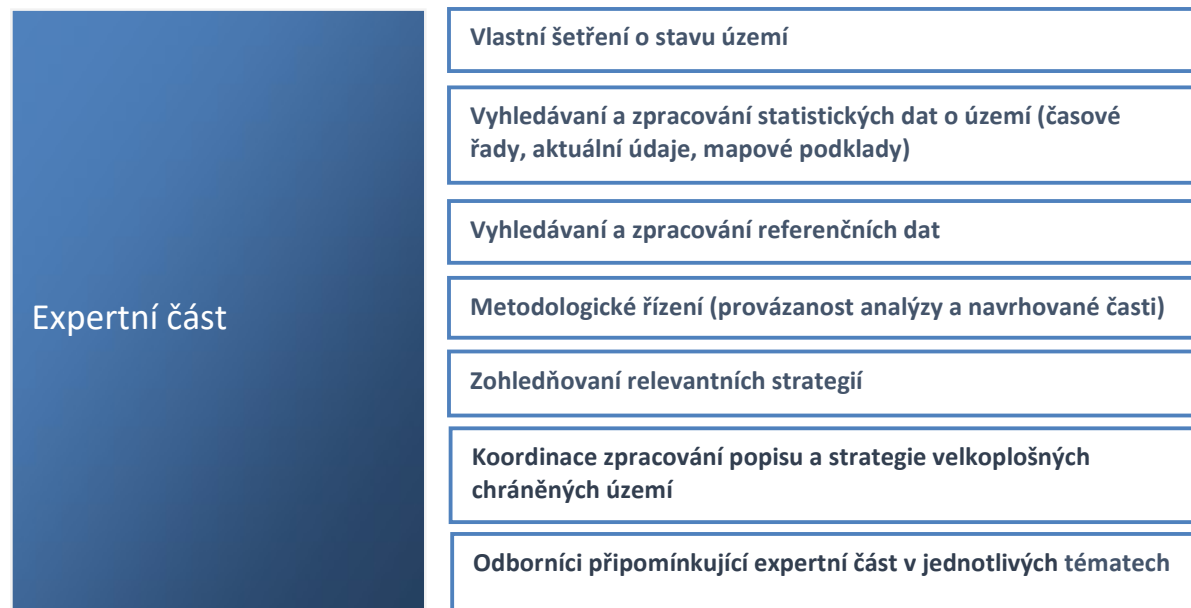
## Příloha 3 - Popis postupu zapojení komunity do vypracování strategie

Následujících 5 přehledových schémat znázorňuje jednotlivé fáze přípravy Integrované strategie území MAS Zubří země v letech 2013 – 2014. První schéma souhrnně zobrazuje všechny tři hlavní části přípravy strategie, zatímco 3 další schémata do většího detailu zobrazují jednotlivé aktivity zrealizované v rámci těchto fází. Páté schéma poskytuje dynamický pohled na jednotlivé hlavní fáze přípravy této strategie. Za schémata následuje upřesnění některých dílčích kroků. Kapitola je uzavřena popisem kompetencí členů přípravného týmu.

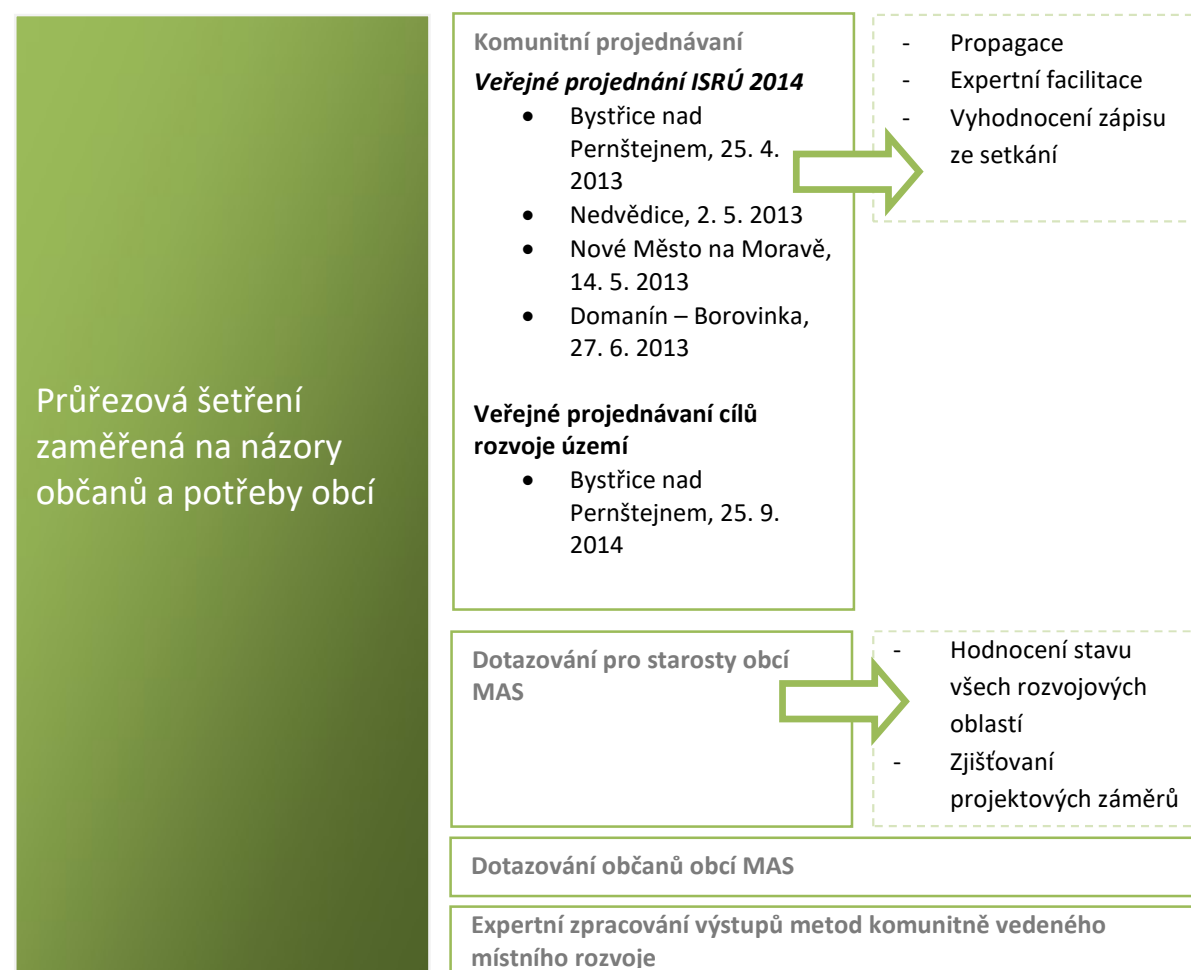
### Tři hlavní části přípravy SCLLD MAS Zubří země



### Dílčí kroky expertní části přípravy strategie

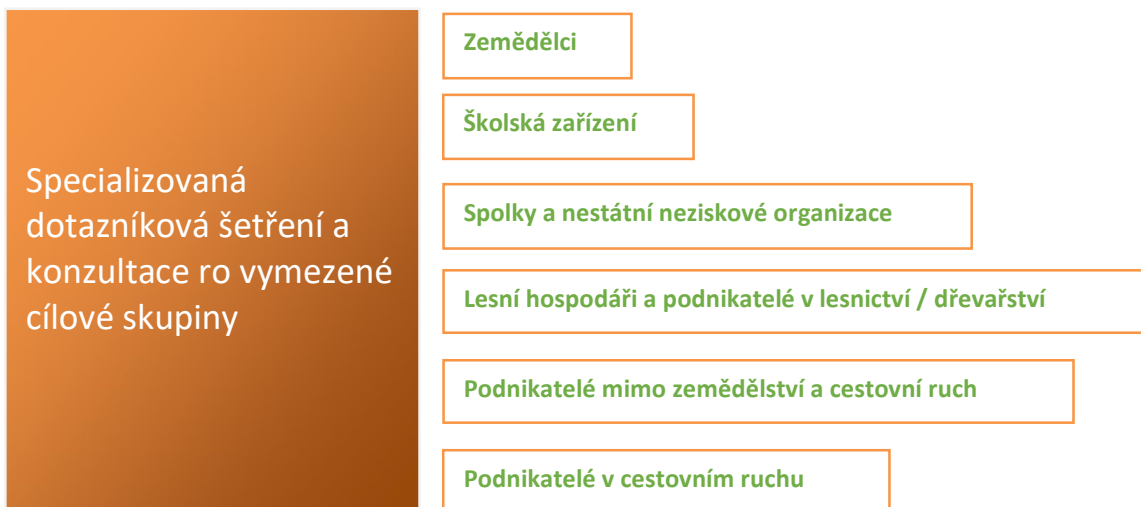


### Dílčí kroky průřezových šetření v regionu

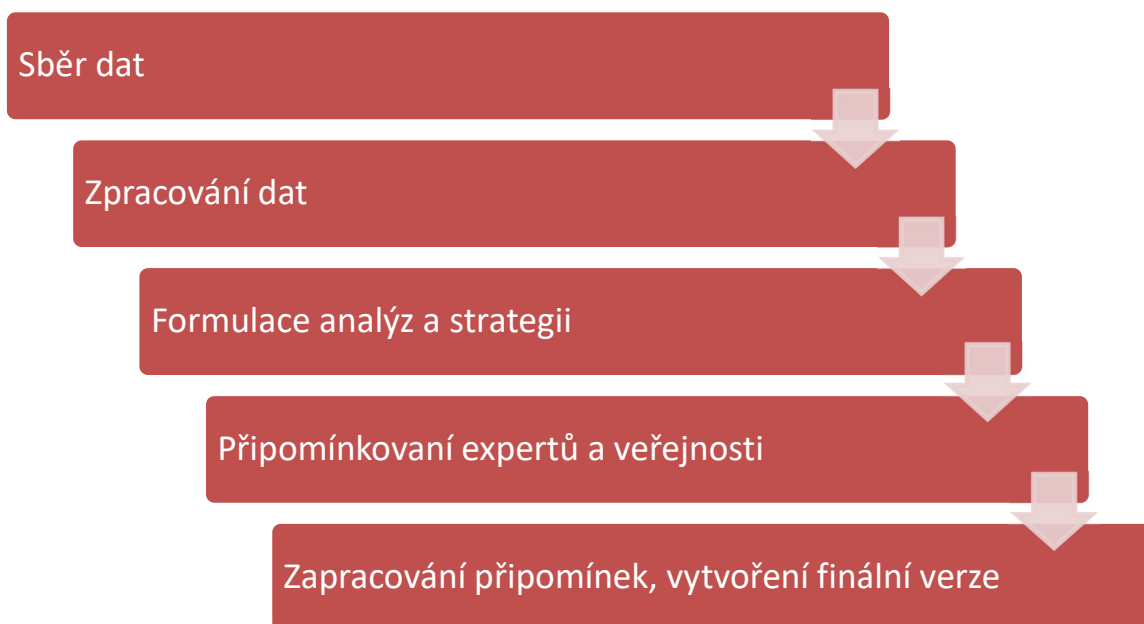




### Dílčí kroky specializovaných šetření v regionu



### Dynamický pohled na fáze tvorby strategie



### *Komunitní projednávání*

Tento oddíl specifikuje základní fakta k veřejným projednáním SCLLD v letech 2013 – 2014.

○ *Bystřice nad Pernštejnem, 25. 4. 2013:*

- Propagace proběhla mezi členy MAS Zubří země o.p.s., na webu MAS a mikroregionu Bystřicko, na obcích a v regionálních periodících (Bystřicko, Hit magazín)
- expertní facilitaci prováděli zástupci MAS Rokytná, o.p.s.
- přítomní byli seznámeni s činností MAS Zubří země o.p.s. a s příklady dobré praxe MAS Moravskobudějovicko, s principem Leader a jeho uplatňováním při tvorbě nové ISRÚ pro období 2014 – 2020 a možnými způsoby, jak je možné se zapojit do tvorby nové ISRÚ 2014+. Byly probrány možné oblasti pro diskusi nad současným stavem a vývojem celé oblasti MAS pro budoucí období. Dále se jednalo o klíčových bodech ve třech oblastech (1. podnikání, zemědělství, lesnictví a ŽP, 2. obnova a rozvoj obce, 3. občanská společnost, sociální sféra, vzdělávání), kde bylo označeno 5 priorit. Priority, které vyplynuly ze skupinových diskusí, byly prezentovány všem zúčastněným.
- z veřejného projednání prostřednictvím diskuse jednotlivých skupin nad danými tématy vyplynuly dle seřazení podle priorit následující skutečnosti:

***A. Podnikání, zemědělství, lesnictví a ŽP:***

1. Podpora a rozvoj malého a středního podnikání
2. Podpora cestovního ruchu a kulturního dědictví venkova
3. Podpora zaměstnanosti a vzniku pracovních míst
4. Podpora místní výroby a spotřeby
5. Podpora péče o krajinu a les

***B. Obnova a rozvoj obce***

1. Zlepšení dopravní infrastruktury a vzhledu obcí
- 2.-3. Úprava veřejných prostranství
- 2.-3. Podpora nové bytové výstavby – zasíťování
4. Technická infrastruktura

***C. Občanská společnost, sociální sféra, vzdělávání***

1. Budování a zlepšení zázemí volný čas
2. Podpora spolkové činnosti, volnočasové a mimoškolní aktivity
3. Dostupnost školských zařízení
4. Podpora sociálních služeb a zařízení pro specifické skupiny obyvatel
5. Dostupnost kvalitní zdravotní péče



- Nedvědice, 2. 5. 2013:
  - Propagace proběhla mezi členy MAS Zubří země o.p.s., na webu MAS a mikroregionu Pernštejn, na obcích a v regionálních periodících (Bystřicko, Zpravodaj městyse Nedvědice a Hit magazín)
  - expertní facilitaci prováděli zástupci MAS Rokytná, o.p.s.
  - přítomní byli seznámeni s činností MAS Zubří země o.p.s. a s příklady dobré praxe MAS Moravskobudějovicko, s principem Leader a jeho uplatňováním při tvorbě nové ISRÚ pro období 2014 – 2020 a možnými způsoby, jak je možné se zapojit do tvorby nové ISRÚ 2014+. Byly probány možné oblasti pro diskusi nad současným stavem a vývojem celé oblasti MAS pro budoucí období. Dále se jednalo o klíčových bodech ve třech oblastech (1. podnikání, zemědělství, lesnictví a ŽP, 2. obnova a rozvoj obce, 3. občanská společnost, sociální sféra, vzdělávání), kde bylo označeno 5 priorit. Priority, které vyplynuly ze skupinových diskusí, byly prezentovány všem zúčastněným.
  - z veřejného projednání prostřednictvím diskuse jednotlivých skupin nad danými tématy vyplynuly dle seřazení podle priorit následující skutečnosti:
    - A. Podnikání, zemědělství, lesnictví a ŽP:**
      1. Podpora a rozvoj malého a středního podnikání
      - 2.-3. Podpora zaměstnanosti a vzniku pracovních míst
      - 2.-3. Podpora cestovního ruchu a kulturního dědictví venkova
      4. Podpora místní výroby a spotřeby
      - 5.-7. Podpora péče o krajinu a les
      - 5.-7. Třídění odpadu, likvidace bioodpadu a starých zátěží
      - 5.-7. Snížení energetické náročnosti veřejných budov
    - B. Obnova a rozvoj obce**
      - 1.-3. Technická infrastruktura
      - 1.-3. Revitalizace opuštěných a nevyužívaných areálů
      - 1.-3. Opravy a vylepšení veřejných budov
      4. Úpravy veřejných prostranství
      - 5.-6. Zlepšení dopravní infrastruktury a vzhledu obcí
      - 5.-6. Dopravní dostupnost, dopravní bezpečnost
    - C. Občanská společnost, sociální sféra, vzdělávání**
      - 1.-3. Dostupnost školských zařízení
      - 1.-3. Dostupnost kvalitní zdravotní péče
      - 1.-3. Podpora sociálních služeb a zařízení pro specifické skupiny obyvatel
      - 4.-5. Podpora spolkové činnosti, volnočasové a mimoškolní aktivity
      - 4.-5. Budování a zlepšení zázemí volný čas

○ Nové Město na Moravě – 14. 5. 2013

- Propagace proběhla mezi členy MAS Zubří země o.p.s., na webu MAS a mikroregionu Novoměstsko, na obcích a v regionálních periodících (Novoměstsko a Hit magazín)
- expertní facilitaci prováděli zástupci MAS Rokytná, o.p.s.
- přítomní byli seznámeni s činností MAS Zubří země o.p.s. a s příklady dobré praxe MAS Moravskobudějovicko, s principem Leader a jeho uplatňováním při tvorbě nové ISRÚ pro období 2014 – 2020 a možnými způsoby, jak je možné se zapojit do tvorby nové ISRÚ 2014+. Byly probrány možné oblasti pro diskusi nad současným stavem a vývojem celé oblasti MAS pro budoucí období. Dále se jednalo o klíčových bodech ve třech oblastech (1. podnikání, zemědělství, lesnictví a ŽP, 2. obnova a rozvoj obce, 3. občanská společnost, sociální sféra, vzdělávání), kde bylo označeno 5 priorit. Priority, které vyplynuly ze skupinových diskusí, byly prezentovány všem zúčastněným.
- z veřejného projednání prostřednictvím diskuse jednotlivých skupin nad danými tématy vyplynuly dle seřazení podle priorit následující skutečnosti:

**A. Podnikání, zemědělství, lesnictví a ŽP:**

1. Podpora a rozvoj malého a středního podnikání
2. Podpora zaměstnanosti a vzniku pracovních míst
- 3.-5. Podpora cestovního ruchu a kulturního dědictví venkova
- 3.-5. Podpora místní výroby a spotřeby
- 3.-5. Cyklostezky, turistické cesty, naučné stezky, hypostezky

**B. Obnova a rozvoj obce**

- 1.-2. Zlepšení dopravní infrastruktury a vzhledu obcí
- 1.-2. Opravy a vylepšení veřejných budov
- 3.-6. Revitalizace opuštěných a nevyužívaných areálů
- 3.-6. Podpora nové bytové výstavby - zasíťování
- 3.-6. Dopravní dostupnost, dopravní bezpečnost
- 3.-6. Budování prostor pro základní občanskou vybavenost

**C. Občanská společnost, sociální sféra, vzdělávání**

- 1.-3. Dostupnost školských zařízení
- 1.-3. Podpora spolkové činnosti, volnočasové a mimoškolní aktivity
- 1.-3. Řešení negativních společenských jevů
- 4.-5. Dostupnost kvalitní zdravotní péče
- 4.-5. Podpora sociálních služeb a zařízení pro specifické skupiny obyvatel

- Domanín – Borovinka, 27. 6. 2013:
  - Propagace proběhla mezi členy MAS Zubří země o.p.s., na webu MAS a mikroregionů, na obcích a v regionálních periodících (Bystřicko, Novoměstsko, Zpravodaj městyse Nedvědice a Hit magazín)
  - expertní facilitaci prováděli zástupci MAS Rokytná, o.p.s.
  - Toto jednání bylo závěrečné. Z předchozích jednání vzešly prioritní oblasti, které byly seřazeny od nejdůležitějších. Účastníci tohoto jednání konkretizovali prioritní oblasti vycházející z předchozích třech jednání a kolektivně navrhovali konkrétní témata a typy projektů, která by se měla novou strategií ISRÚ 2014+ řešit. Konkrétní projektové záměry jsou zapracovány ve vytyčených cílech a možných projektech.

#### *Veřejné projednávání cílů rozvoje území*

- Bystřice nad Pernštejnem, 25. 9. 2014:
  - Propagace proběhla mezi členy MAS Zubří země o.p.s., na webu MAS a mikroregionů, na obcích a v regionálních periodících (Bystřicko, Novoměstsko, Zpravodaj městyse Nedvědice)
  - expertní facilitaci prováděl Jakub Mareš
  - Z předchozích jednání a šetření vzešly prioritní cíle rozvoje. Účastníci tohoto jednání připomínkovali navržené cíle rozvoje území.

#### *Dotazování starostů obcí*

Do přípravy strategie byli zapojeni starostové obcí. Starostové, jako hlavní správci jednotlivých obcí zkoumaného regionu byli zapojeni do přípravy strategie. Prostřednictvím strukturovaného dotazníku a v případě potřeby doplněného osobní či telefonickou konzultací byly začátkem roku 2014 zjišťovány zejména následující skutečnosti:

- Identifikační údaje o obcích
- Zmapování současného stavu všech rozvojových oblastí v obci (školství, vybavenost obce, zaměstnanost, podnikání, služby, kultura, infrastruktura, životní prostředí)
- Názor, na která témata by se měla strategie zaměřit
- Další podněty od starostů
- Zmapování aktivit, které by starostové rádi uskutečnili v programovacím období 2014 – 2020

Do uvedeného šetření a konzultací se aktivně zapojilo 25 obcí z regionu. Výsledky šetření jsou uvedeny v kapitole Podmínky pro život v obcích.

#### *Dotazování občanů*

Základním stavebním kamenem regionu jsou jeho občané. I jich se týkal průzkum prostřednictvím dotazníkového šetření. Formou strukturovaného dotazníku

i prostřednictvím osobních konzultací byly začátkem roku 2013 občanů MAS Zubří země zjišťovány především následující skutečnosti:

- Názor na území jako místu k bydlení (čeho si nejvíce cení na místě jejich bydliště, co se jim nelíbí, co je třeba zlepšit, co by mohlo do budoucna ohrozit kvalitu života v území a co je příležitostí rozvoje pro lepší bydlení v obcích)
- Názor, jaké by mělo být pořadí priorit podle důležitosti ve stanovených tématech týkajících se oblastí, které by bylo možno zlepšit (otázky kultury a sportu, pracovních příležitostí, infrastruktury, zdravotní a sociální péče, školství, cestovního ruchu apod.)
- Další podněty od občanů

Do uvedeného šetření a konzultací se aktivně zapojilo 634 občanů z regionu. Výsledky šetření jsou uvedeny v kapitole Ekonomika regionu a hospodaření v krajině a Podmínky pro život v obcích.

#### *Analýza CHKO Žďárské vrchy rozprostírající se na území MAS Zubří země*

Pro zpracování analýzy části území CHKO Žďárské vrchy, která zasahuje do území MAS Zubří země, byl jako zdroj informací využit Rozbor Chráněné krajinné oblasti Žďárské vrchy s přílohami a Plán péče o Chráněnou krajinnou oblast Žďárské vrchy na období 2011 – 2020. Hlavní část analýzy CHKO Žďárské vrchy se týkala následujícího:

- analýza se týkala hlavních oblastí, které by mohly mít negativní dopady na CHKO Žďárské vrchy (geografické vytyčení a popis území, základní informace o CHKO a určení zonace, předmět ochrany, podmínky ochrany, podmínky hospodaření na území CHKO (zemědělské, vodní hospodaření, rybníkářství, lesní hospodářství), ochrana krajinného rázu, turistika a cestovní ruch výstavba, infrastruktura, průmysl, odpadové hospodářství)
- vytyčení prioritních úkolů CHKO Žďárské vrchy
- zpracování SWOT analýzy CHKO
- vytyčení rozvojových cílů regionu MAS zvláště relevantních pro území CHKO

#### *Dotazování místních zemědělců*

Protože zemědělci jsou klíčovými aktéry v péči o venkovskou krajinu i důležitými ekonomickými subjekty v regionu, byli aktivně zapojeni do přípravy strategie. Formou strukturovaného dotazníku doplněného v případě potřeby telefonickou či osobní konzultací byly na jaře 2014 od zemědělců zjišťovány především následující skutečnosti:

- Názor, jaké by mělo být pořadí priorit ve stanovených tématech zemědělské politiky a podpory zemědělství (potravinářská výroba, modernizace zemědělských podniků, tvorba pracovních příležitostí, aktivity v oblasti cestovního ruchu)
- Názory na optimální nastavení podpory v uvedených oblastech: jak podporu realizovat, aby byla účinná, největší obtíže při praktické realizaci projektů, oblasti, do

kterých nemá cenu investovat a názor na nejdůležitější opatření pro podporu zemědělství.

- Zjišťování dosavadních zkušeností, popř. plánů zemědělců s aktivitami v oblasti cestovního ruchu.
- Zjišťování plánovaných rozvojových/ investičních projektů (projektových záměrů) na následující roky.
- Další podněty od zemědělců.

Do uvedeného šetření a konzultací se aktivně zapojilo 15 zemědělských podnikatelů a firem z regionu. Výsledky šetření jsou uvedeny v kapitole Ekonomika regionu a hospodaření v krajině.

#### *Dotazování lesních hospodářů*

K přípravě strategie rozvoje území MAS měli příležitost se vyjádřit také lesní hospodáři a majitelé lesů. Formou strukturovaného dotazníku doplněného v případě potřeby telefonickou či osobní konzultací byly na jaře 2014 od zemědělců zjišťovány především následující skutečnosti:

- Názor, jaké by mělo být pořadí priorit ve stanovených tématech podpory lesnictví a lesního hospodaření (lesnická infrastruktura, předcházení poškozování lesů, technologie a zpracování produktů atd.)
- Názory na optimální nastavení podpory v uvedených oblastech: jak podporu realizovat, aby byla účinná, největší obtíže při praktické realizaci projektů, oblasti, do kterých nemá cenu investovat a názor na nejdůležitější opatření pro podporu lesnictví.
- Zjišťování plánovaných rozvojových/ investičních projektů (projektových záměrů) na následující roky.
- Další podněty od lesních hospodářů.

Do uvedeného šetření a konzultací se aktivně zapojili 7 lesních hospodářů z regionu. Výsledky šetření jsou uvedeny v kapitole Ekonomika regionu a hospodaření v krajině.

#### *Dotazování podnikatelů*

Podnikatelé (individuální či firmy) jsou jedním z klíčových hráčů v MAS a jsou hnacím motorem místní ekonomiky. Proto byli přizváni k přípravě strategie a to několika různými způsoby – aktivním zvaním na komunitní projednávání, možností připomínkovat návrh strategie a také možností vyjádřit své názory, podněty rozvojové plány prostřednictvím strukturovaného dotazníku doprovázeného v případě potřeby telefonickými konzultacemi. (Do tohoto dotazování nebyly zapojeny tři speciální skupiny podnikatelů, na které byly v rámci přípravy strategie zaměřeny speciální dotazníky – tj. podnikatelé v zemědělství,

lesnictví a v cestovním ruchu). U podnikatelů byly zjišťovány především následující názory a skutečnosti:

- Hodnocení obce, ve které má podnikatel provozovnu jako místa pro podnikání
- Specifikace faktorů, které v dané obci pozitivně ovlivňují podnikání
- Prioritizace největších překážek pro rozvoj podnikání podle názoru respondenta
- Preferovaný typ podpory
- Specifikace typu rozvojových záměrů / plánů podnikatele na následující roky
- Informace o počtu možných pracovních míst souvisejících se záměry
- Informace o ochotě využívat dotace z veřejných zdrojů na realizaci záměrů
- Další podněty od podnikatelů

Konzultace se zúčastnilo celkem 8 podnikatelů z území MAS Zubří země. Výsledky jsou shrnuty v kapitole Ekonomika regionu a hospodaření v krajině.

#### *Dotazování podnikatelů v cestovním ruchu*

Území MAS Zubří země má nepopíratelný potenciál pro rozvoj cestovního ruchu. Proto bylo při přípravě strategie zrealizováno šetření mezi podnikateli v cestovním ruchu. Formou strukturovaného dotazníku doplněného v případě potřeby telefonickou či osobní konzultací byly v dubnu a květnu 2014 od respondentů zjišťovány především následující skutečnosti:

- Názor, jaké by mělo být pořadí investičních priorit ve stanovených tématech rozvoje cestovního ruchu (investice do ubytovacích kapacit, propagace regionu, podpora kulturních akcí atd.)
- Názory na optimální nastavení podpory v uvedených oblastech: jak podporu realizovat, aby byla účinná, oblasti, do kterých nemá cenu investovat a názor na nejdůležitější opatření pro podporu cestovního ruchu.
- Zjišťování plánovaných rozvojových/ investičních projektů (projektových záměrů) na následující roky.
- Další podněty od podnikatelů v cestovním ruchu.

Do uvedeného šetření a konzultací se aktivně zapojilo 16 podnikatelů a firem z regionu. Výsledky šetření jsou uvedeny v kapitole Cestovní ruch.

#### *Dotazování spolků a neziskových organizací*

Spolkový život a organizace občanské společnosti mají potenciál výrazně zvyšovat kvalitu života v regionu. Proto byly místní spolky na jaře 2014 aktivně zapojeny do přípravy strategie formou strukturovaného dotazníku doplněného v případě potřeby telefonickou či osobní konzultací. Od zástupců spolků byly zjišťovány především následující skutečnosti:

- Oblasti dobře fungující praxe: které typy činností se spolku daří realizovat úspěšně – co funguje, je potřeba zachovat, popř. dále rozvíjet.

- Špatně fungující aspekty činnosti: jsou hlavní problémy, které je vhodné v následujících letech řešit.
- Zjišťování plánovaných rozvojových/ investičních projektů (projektových záměrů) na následující roky.
- Další podněty od spolků a neziskových organizací.

Do uvedeného šetření a konzultací se aktivně zapojilo 11 různých spolků, neziskových organizací, z regionu. Výsledky šetření jsou uvedeny v kapitole Sociální služby, vzdělávání a volný čas.

#### *Dotazování představitelů škol v regionu*

Pro životaschopnost regionu má velký význam dostupnost a dobré fungování školských zařízení. Zástupci obcí i občané se většinou shodují, že přítomnost školy v místě znamená důležitý prvek života v obci a naopak rušení malých škol snižuje význam venkovských sídel. Proto byly školy zapojeny do přípravy strategie území MAS Zubří země a to formou strukturovaného dotazníku doprovázeného v případě potřeby telefonickou konzultací. V rámci dotazování byly od zástupců škol zjišťovány především tyto skutečnosti a názory:

- Prioritizace faktorů důležitých pro poskytování kvalitního vzdělávání
- Prioritizace možných typů podpory školství v regionu
- Identifikace projektových záměrů školy na roky 2014 – 2020
- Další podněty od zástupců školy

Šetření se zúčastnilo celkem 20 zařízení, mezi nimiž jsou zastoupeny mateřské, základní i střední školy z regionu. Výsledky šetření jsou uvedeny v kapitole Sociální služby, vzdělávání a volný čas.



## Příloha 4 - Fotodokumentace přípravy SCLLD a zapojení komunity

Obrázek 1 - 4: Veřejné projednání MAS - 25. 4. 2013 v Bystřici n. P.



Obrázek 5 - 6: Veřejné projednání MAS - 2. 5. 2013 v Nedvědicích





Obrázek 7 - 10: Veřejné projednání MAS - 14. 5. 2013 v Novém Městě na Moravě



Obrázek 11 - 12: Veřejné projednání MAS - 27. 6. 2013 na Borovince



Obrázek 13: Schůze pléna MAS - 31. 10. 2013 v Bystřici n. P.





Obrázek 14 - 16: Porada k metodice zpracování SCLLD - 17. 6. 2014 ve Slaným



Obrázek 17 - 18: Členská schůze Mikroregionu Bystřicko - 26. 6. 2014 v B. n. P.



Obrázek 19 – 20: Pracovní porada s metodickým vedením projektu – 25. 7. 2014 v Bystřici n. P.



Obrázek 21 – 22: Veřejné projednání cílů SCLLD – 18. 9. 2014 v Bystřici n. P.



## Příloha 5 - Analýza rizik

Tato analýza se zaměřuje na rizika realizace této strategie místní akční skupinou. Je zpracována podle metodiky uvedené v doporučujícím Manuálu tvorby SCLLD pro programové období 2014 – 2020. Rizika jsou rozdělena do pěti oblastí – **finanční rizika** (souvisí se způsobem financování), **organizační rizika** (týká se především chování a jednání zainteresovaných subjektů), **právní rizika** (legislativa) a **věcná rizika** (souvisejí věcně s řešeným tématem).

Hodnocení významnosti rizik je založeno na hodnocení očekávané pravděpodobnosti výskytu jednotlivých rizik a jejich dopadu (materiálního i nemateriálního) na dosažení cílů strategie.

Pravděpodobnost (v tabulce sloupec „P“) i dopad (v tabulce sloupec „D“) se hodnotí se na škále 1 až 5:

- **hodnota 1** představuje **velmi malý dopad** (resp. velmi malou pravděpodobnost),
- **hodnota 5** představuje **velmi velký dopad** (resp. velmi vysokou pravděpodobnost).

Významnost rizika pak bude součinem pravděpodobnosti a dopadu. Hodnota významnosti se bude pohybovat mezi 1 a 25. **Vlastníci jednotlivých rizik**, tzn. organizace odpovědné za řízení a monitorování daného rizika – tj. průběžné přehodnocování významnosti rizik a identifikaci reálného výskytu dané rizikové události.

Identifikace rizika	Hodnocení rizika			Opatření ke snížení významnosti rizika	Nositel rizika
	Pravděpodobnost (P)	Dopad (D)	Váha $V = P \cdot D$		
<b>Právní rizika</b>					
Právní odpovědnost za chyby administraci projektů	1	4	4	Kvalitní výběr projektů, přesně nastavená pravidla činnosti orgánů	MAS
Časté změny pravidel OP	3	3	9	Zodpovědné nastavení pravidel již při vyhlášení, dobrá informovanost	Řídící orgány OP
<b>Finanční rizika</b>					
Nedostatek financí pro chod MAS	1	4	4	Rozumné hospodaření MAS, dlouhodobý finanční plán, pravidelné vyhodnocení	MAS
Nedostatek financí žadatelů na financování	1	2	2	Zajištění financí již v době podání žádosti, rozpočtová kázeň žadatelů	žadatelé
Krácení přidělené alokace z důvodu neplnění indikátorů	2	5	10	Správné nastavení indikátorů, průběžný monitoring	MAS
Sankce za nedodržení pravidel	1	5	5	Průběžná kontrola podmínek, kvalitní personální zajištění, pojištění odpovědnosti	MAS
Krátkodobý nedostatek financí z prodlevy s proplácením nákladů na administraci žádostí	3	3	9	Finanční zajištění u bank	MAS
Chybné rozdělení finančních prostředků do fichí uvnitř programových rámců	3	4	12	Průběžné ověřování potřeb v území, úpravy fichí	MAS



Nečerpání (částečné využívání) fiche v programovém rámci	3	4	12	Průběžné ověřování potřeb v území, provedení úprav, propagace SCLLD v území	MAS
<b>Organizační riziko</b>					
Špatně sestavený tým MAS, časté personální změny v týmu	2	4	8	Dobře provedený výběr zaměstnanců, kvalitní spolupráce a vztahy, proškolení	MAS
Nepřípravenost žadatelů, nekvalitní žádosti	3	3	9	Semináře, vzdělávání, propagace v území, pravidelná aktualizace webu, poskytování konzultací	MAS
Změny a chyby žadatelů v průběhu realizace, udržitelnosti	3	2	6	Komunikace s MAS, konzultace, seznámení s pravidly	žadatelé
Další odklady zahájení čerpání peněz 2014-2020	3	3	9	Dobrá organizace, dodržování harmonogramů	MMR
Spory uvnitř MAS (o.p.s. x místní partnerství)	1	4	4	Odpovědný výběr osob v orgánech, průběžná informovanost uvnitř MAS	MAS
Malý počet osob v povinných orgánech MAS, nedostatek zájemců o práci v orgánech MAS	1	2	2	Zdůrazňovat význam práce v orgánech MAS	MAS
Pomalé, problémové vyhodnocování žádostí	1	3	3	Dobře sestavit VK a PV, jasná pravidla výběru	MAS
Chyby v implementačním procesu	1	4	4	Průběžné vyhodnocování, změny reagující na aktuální situaci	MAS
Dočasné omezení činnosti MAS (ztráta PC dat, krádež, poškození prostor k výkonu činnosti apod.)	2	2	4	Zálohování dat, nájem kvalitních kanceláří v zabezpečených budovách	MAS
Únik informací (údaje o vybraných žádostech před zveřejněním, osobní údaje atd.)	1	2	2	Průběžná kontrola, kvalitní zabezpečení PC	MAS
<b>Věcné riziko</b>					
Neplnění indikátorů v PR	2	5	10	Správné nastavení indikátorů, jejich úprava ve střednědobém hodnocení, průběžný monitoring	MAS
Nesoulad cílů s některými záměry strategie	1	4	4	Kvalitně zpracovaná strategie CLLD	MAS
Nedostatečná propagace SCLLD	1	4	4	Informace o SCLLD budou pravidelně aktualizovány na webu a facebooku MAS, vydáván zpravodaj MAS nebo zveřejnění v regionálních zpravodajích.	MAS

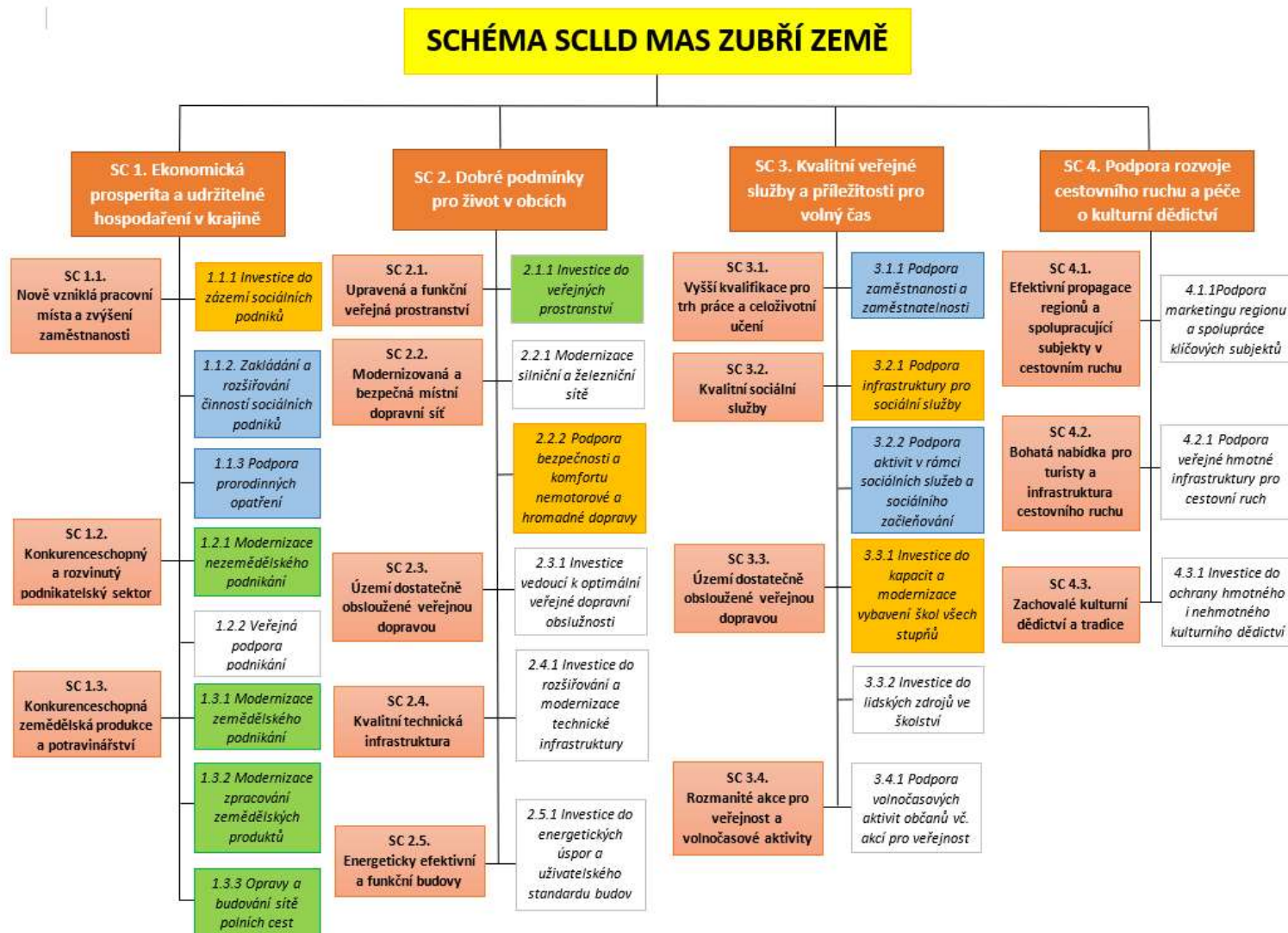
## Příloha 6 - Čestné prohlášení statutárního zástupce MAS

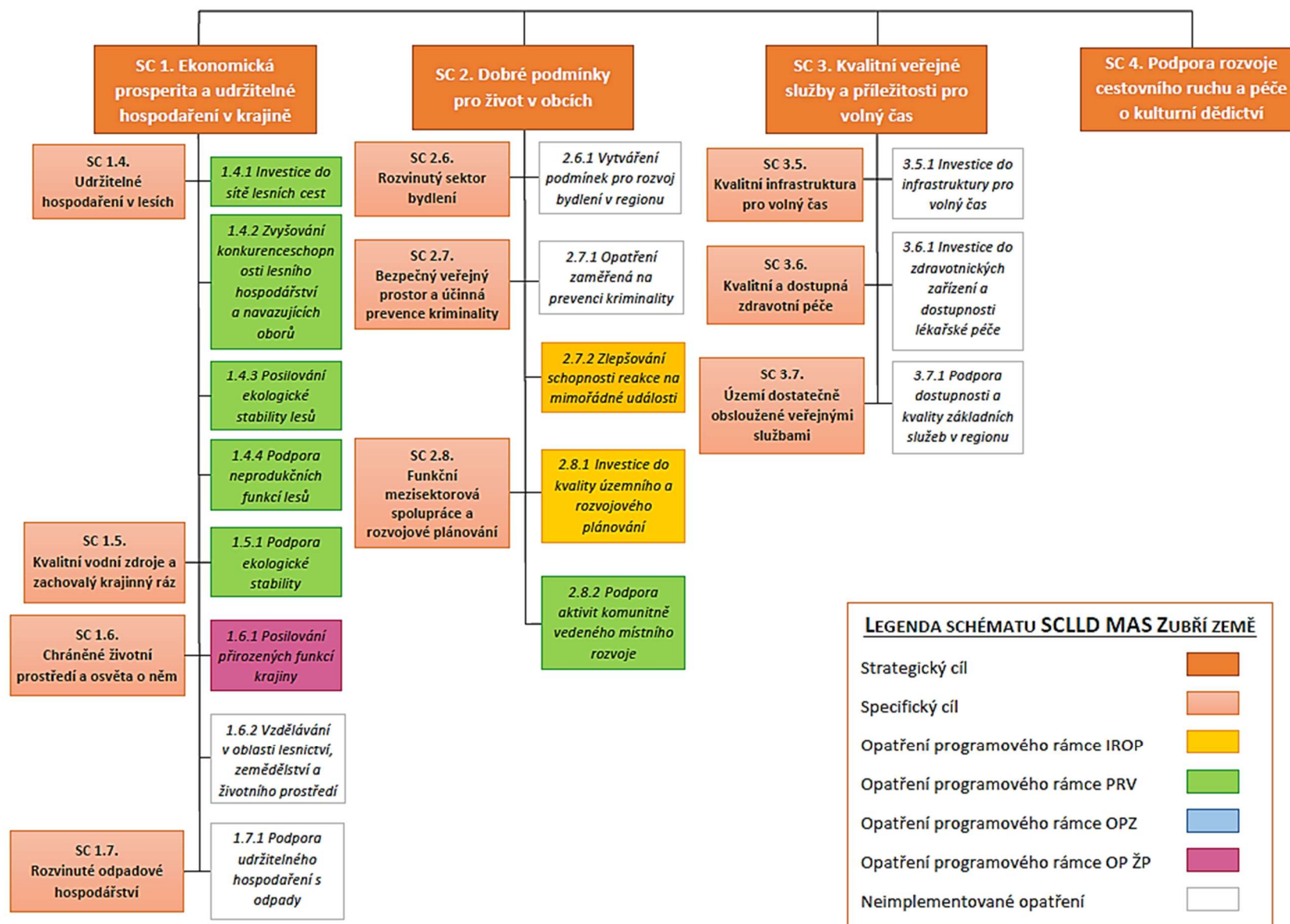
Já, Jarmila Zemanová, nar. 24. 4. 1979, bytem Vír 245, 592 66 Vír, čestně prohlašuji, že všechny údaje uvedené v žádosti o podporu integrované strategie Komunitně vedeného místního rozvoje jsou pravdivé a shodné s údaji poskytnutými SZIF v rámci procesu standardizace MAS.

V Bystřici nad Pernštejnem dne 26. 2. 2016

.....  
Ing. Jarmila Zemanová

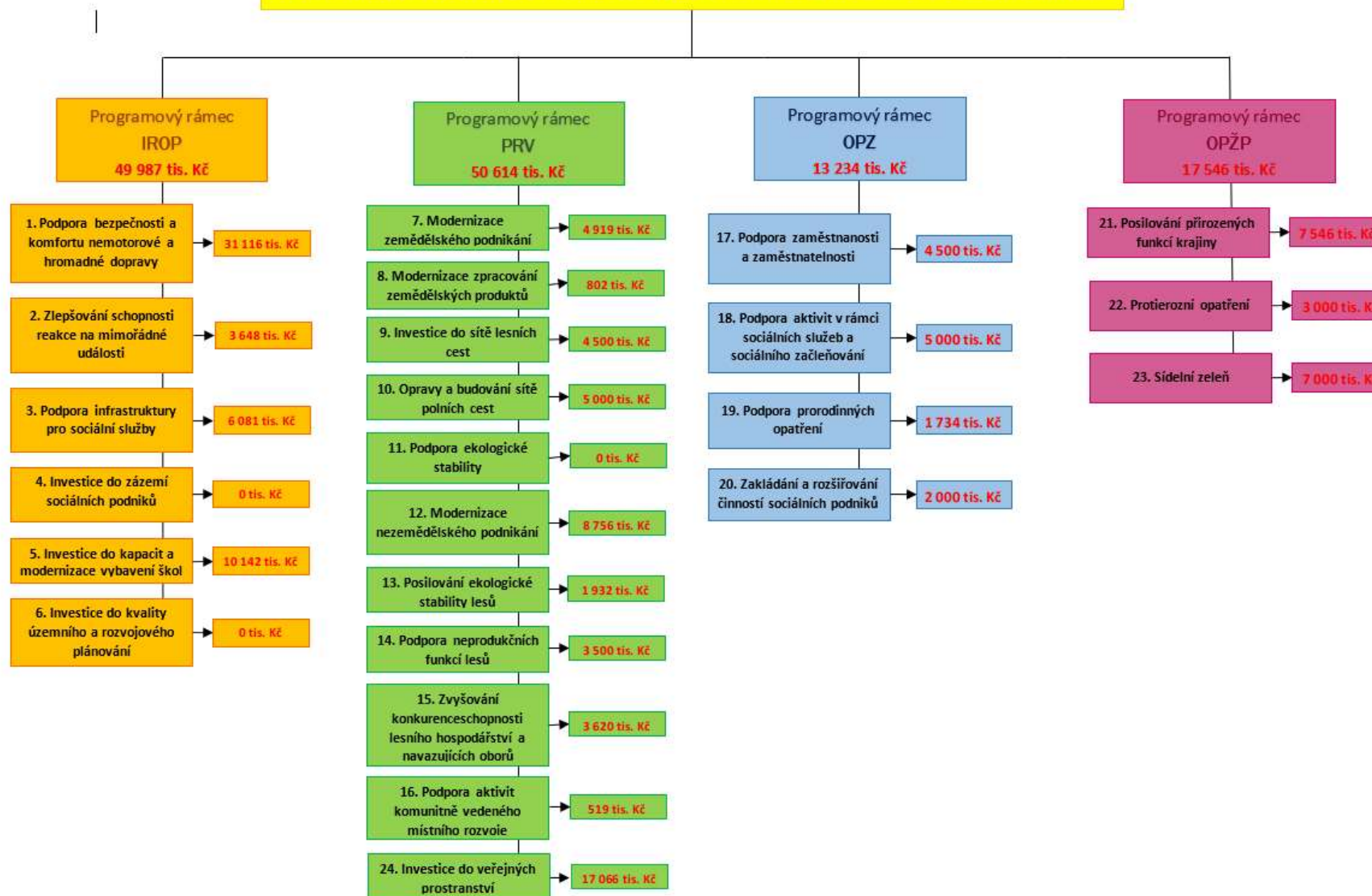
## Příloha 7 - Schémata SCLLD a programových rámců MAS Zubří země



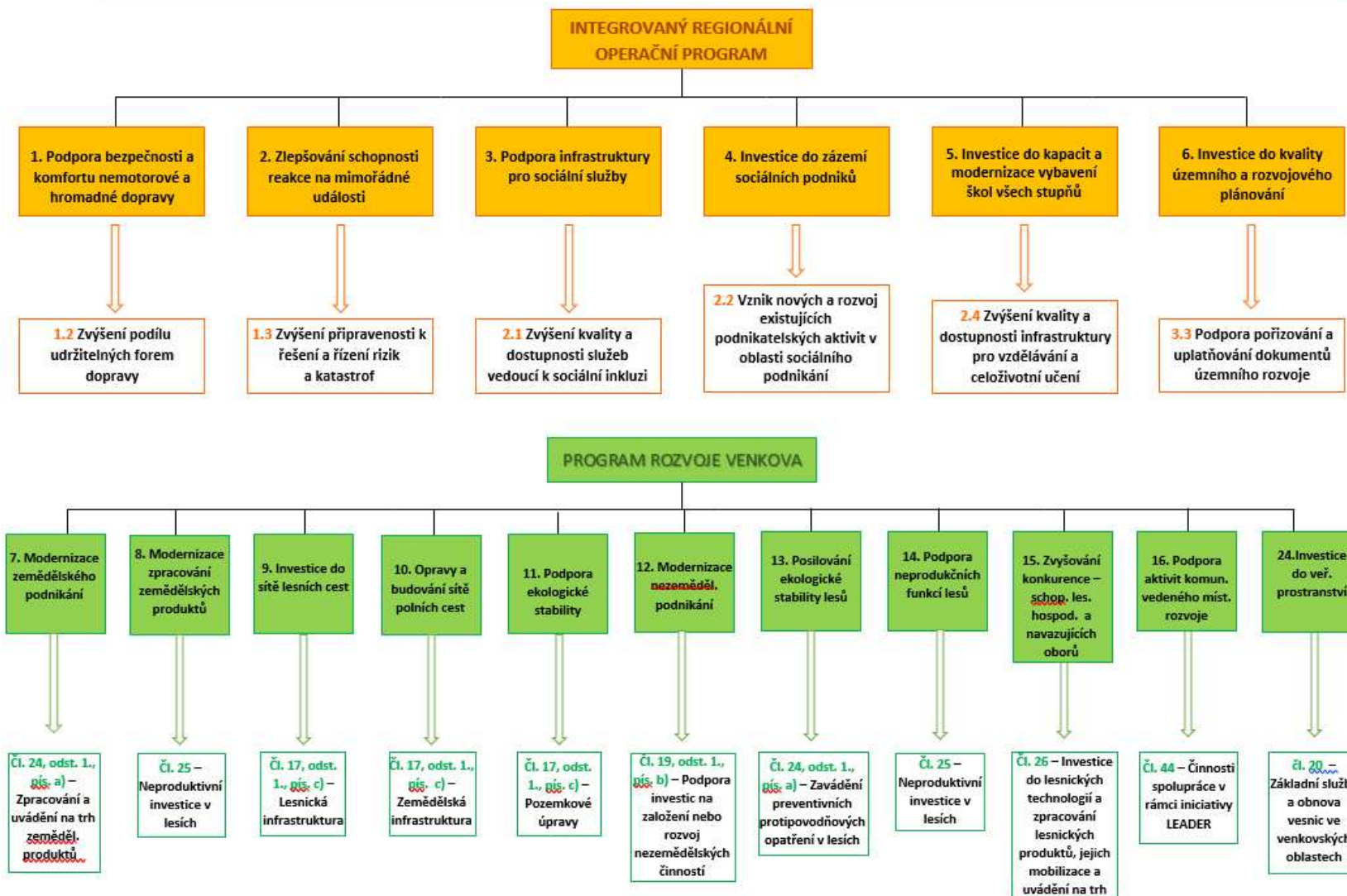


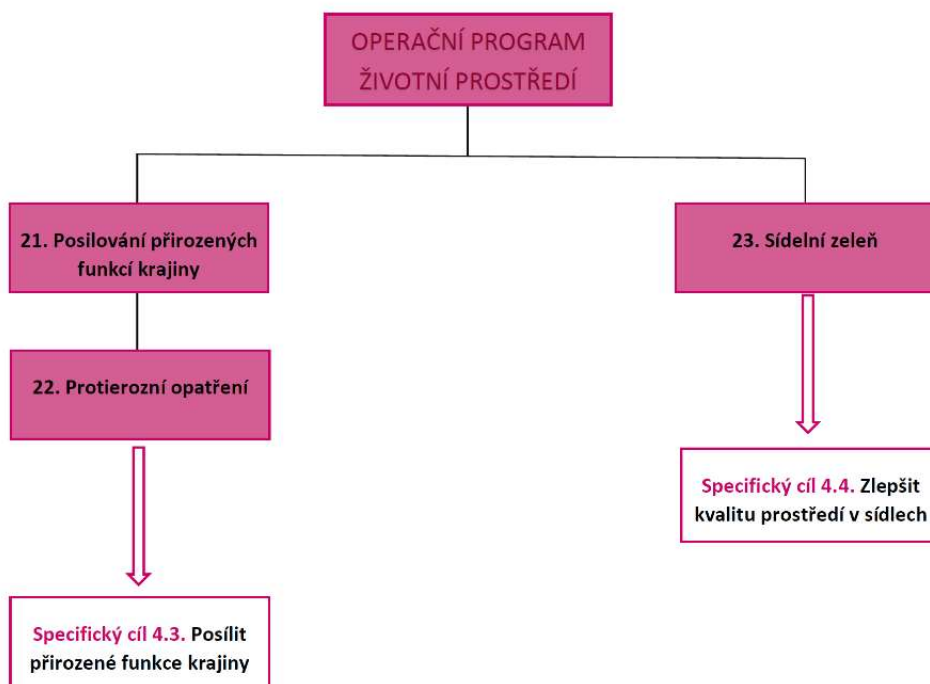
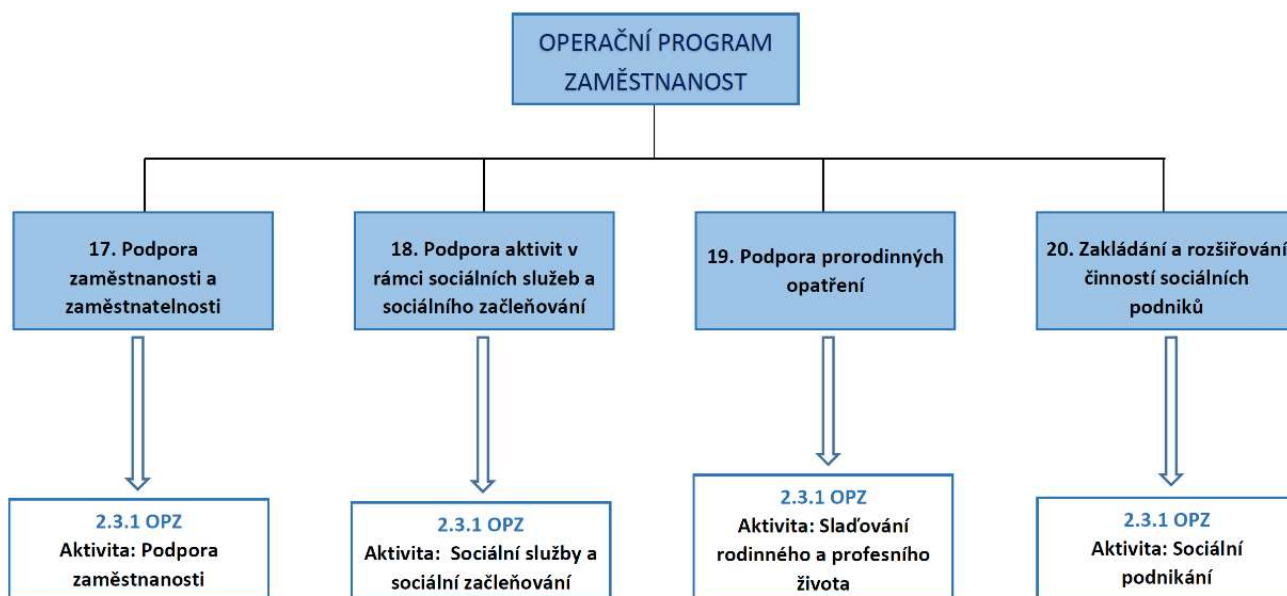


## SCHÉMA a ALOKACE PROGRAMOVÝCH RÁMCŮ MAS ZUBŘÍ ZEMĚ



## VAZBA PROGRAMOVÝCH RÁMCŮ SCLLD MAS ZUBŘÍ ZEMĚ NA CÍLE OPERAČNÍCH PROGRAMŮ





## Příloha 8 - Územní působnost MAS Zubří země, o.p.s.



poloha v rámci krajského uspořádání MAS



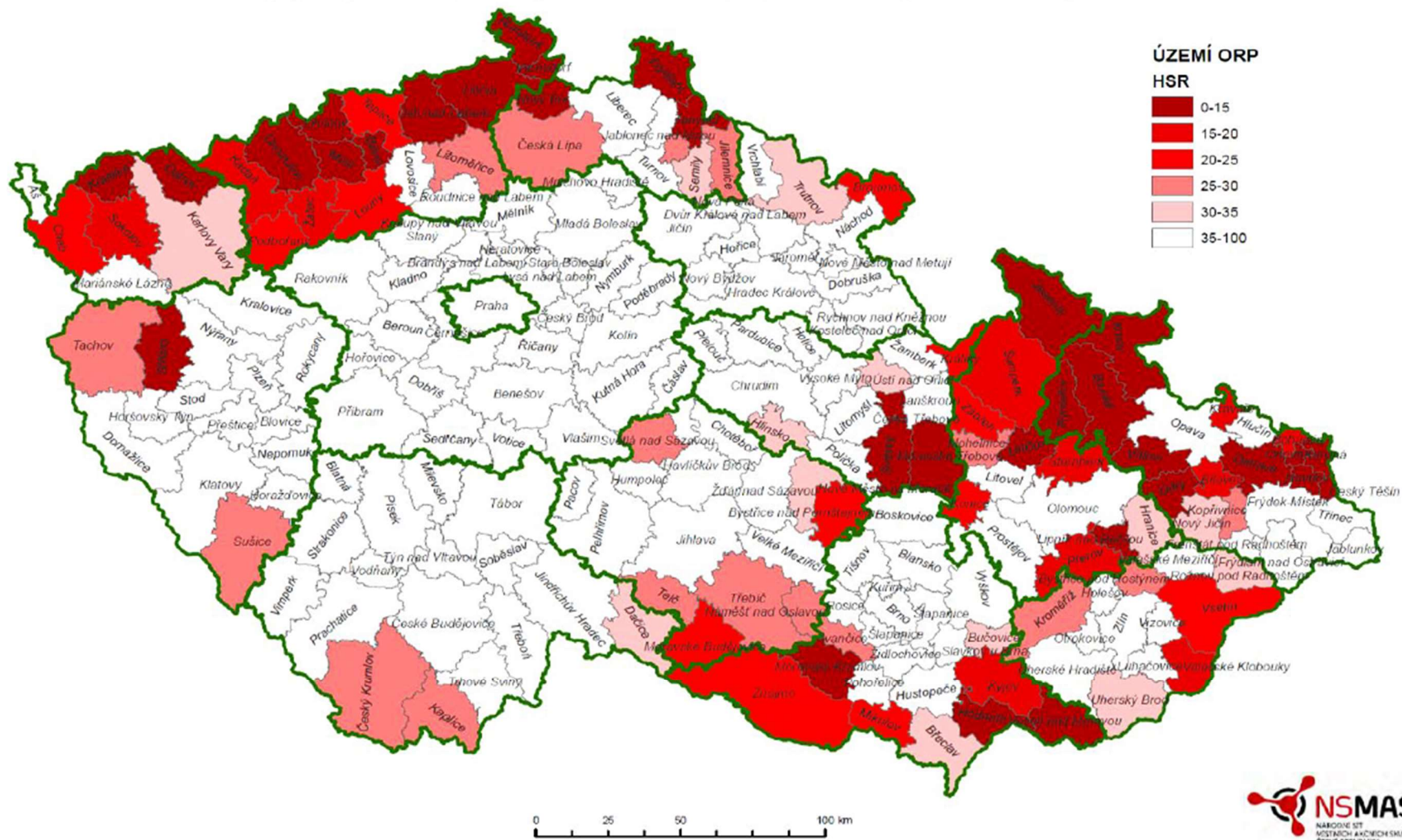
poloha regionu v rámci ČR



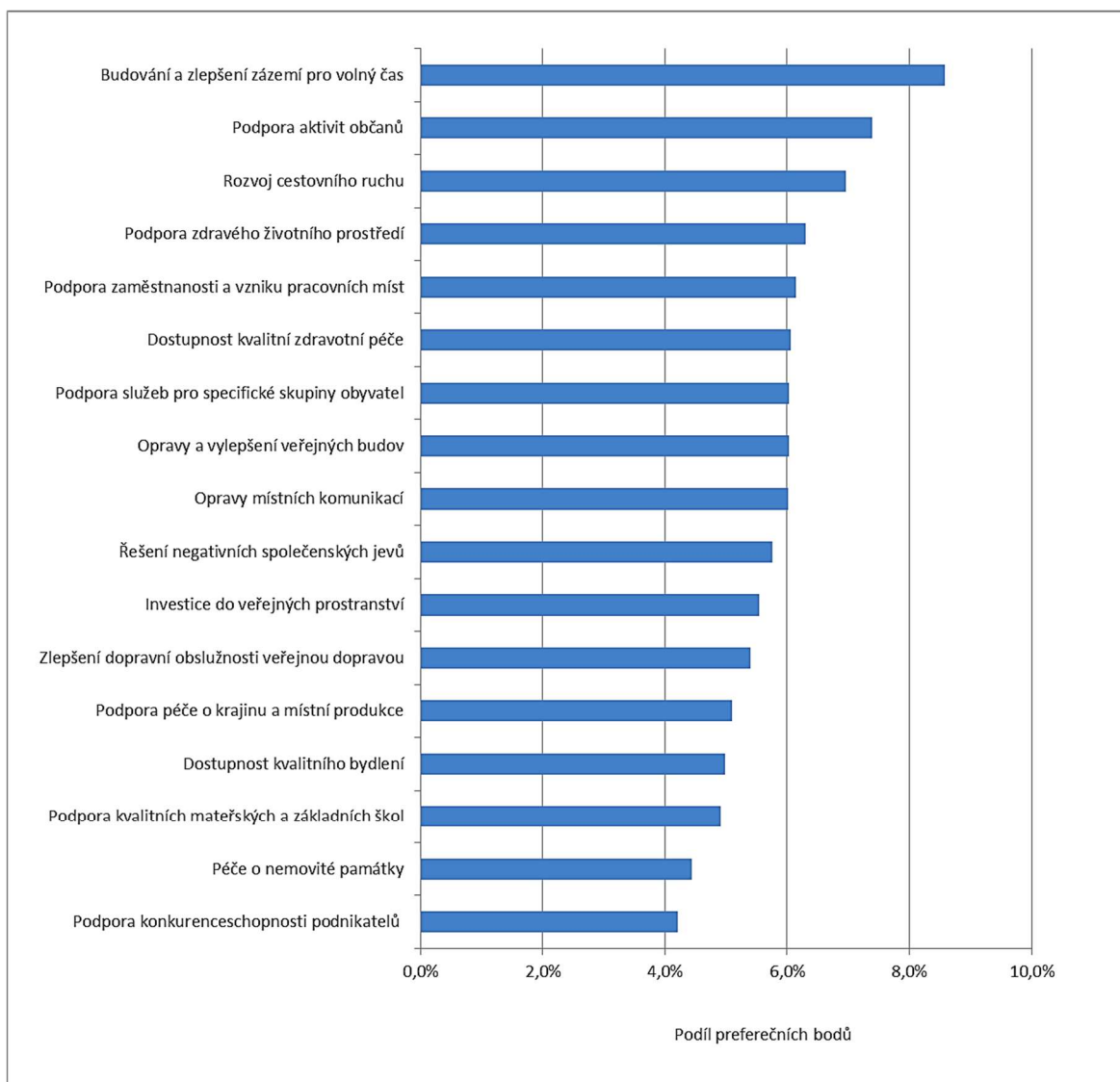
MAS Zubří země, o.p.s.  
mapový podklad: ArcČR 500



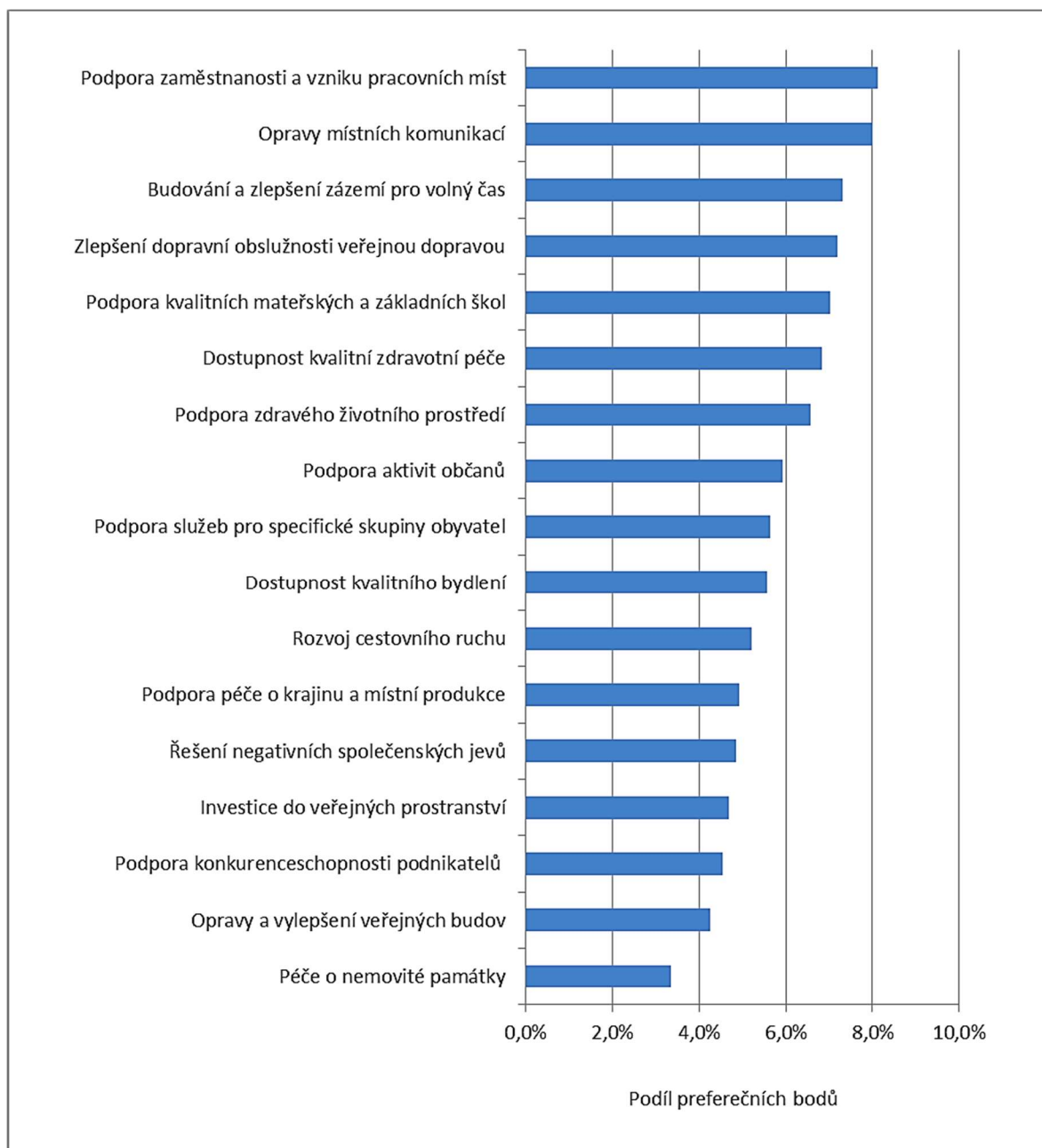
## Příloha 9 - Hospodářsky slabé regiony ČR



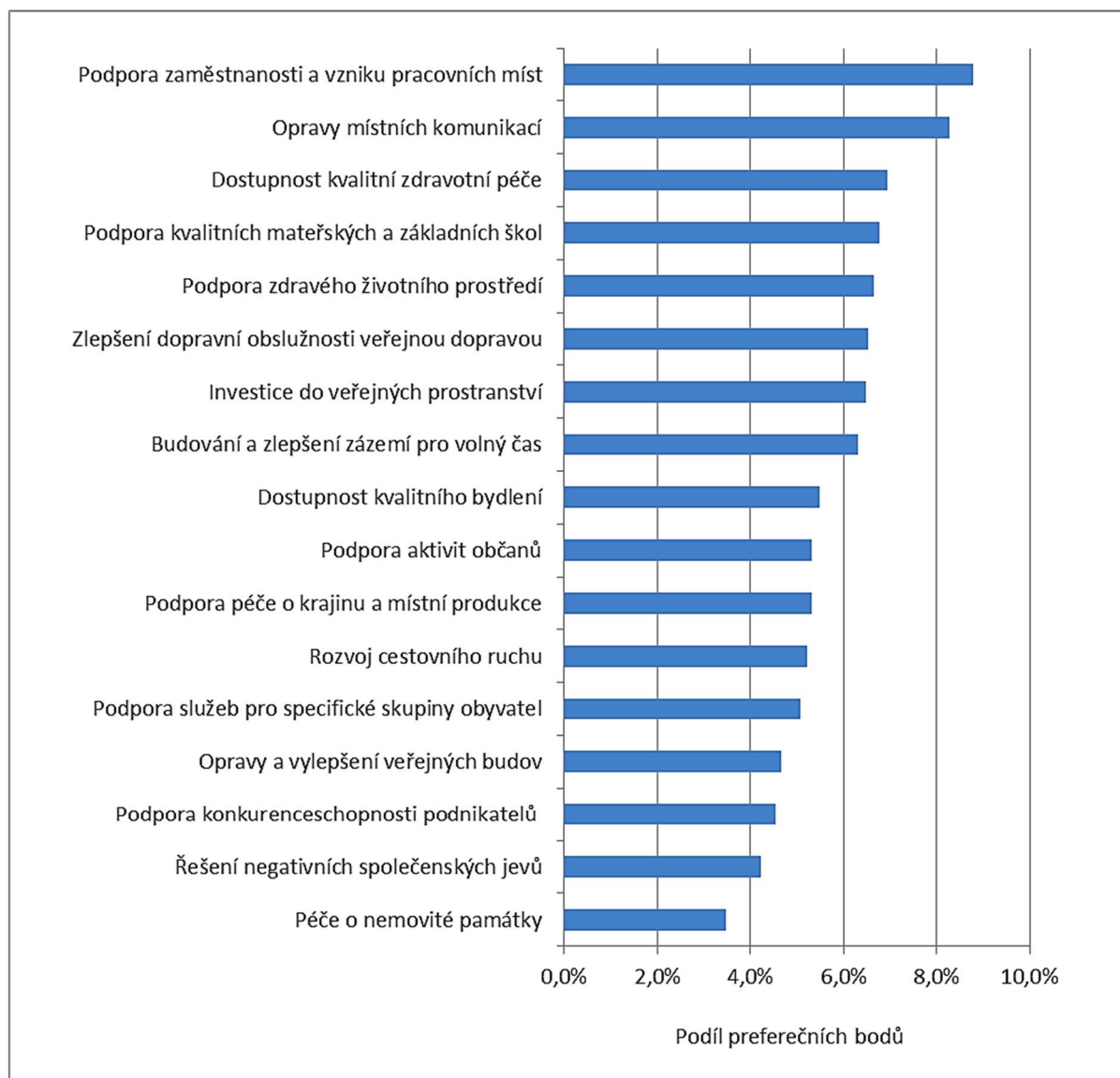
## Příloha 10 - Detailní výsledky dotazníkového šetření mezi občany zaměřeného na rozvojové priority regionu



Obr. 85 Názory občanů MAS Zubří země do věku 20 let na pořadí rozvojových priorit regionu

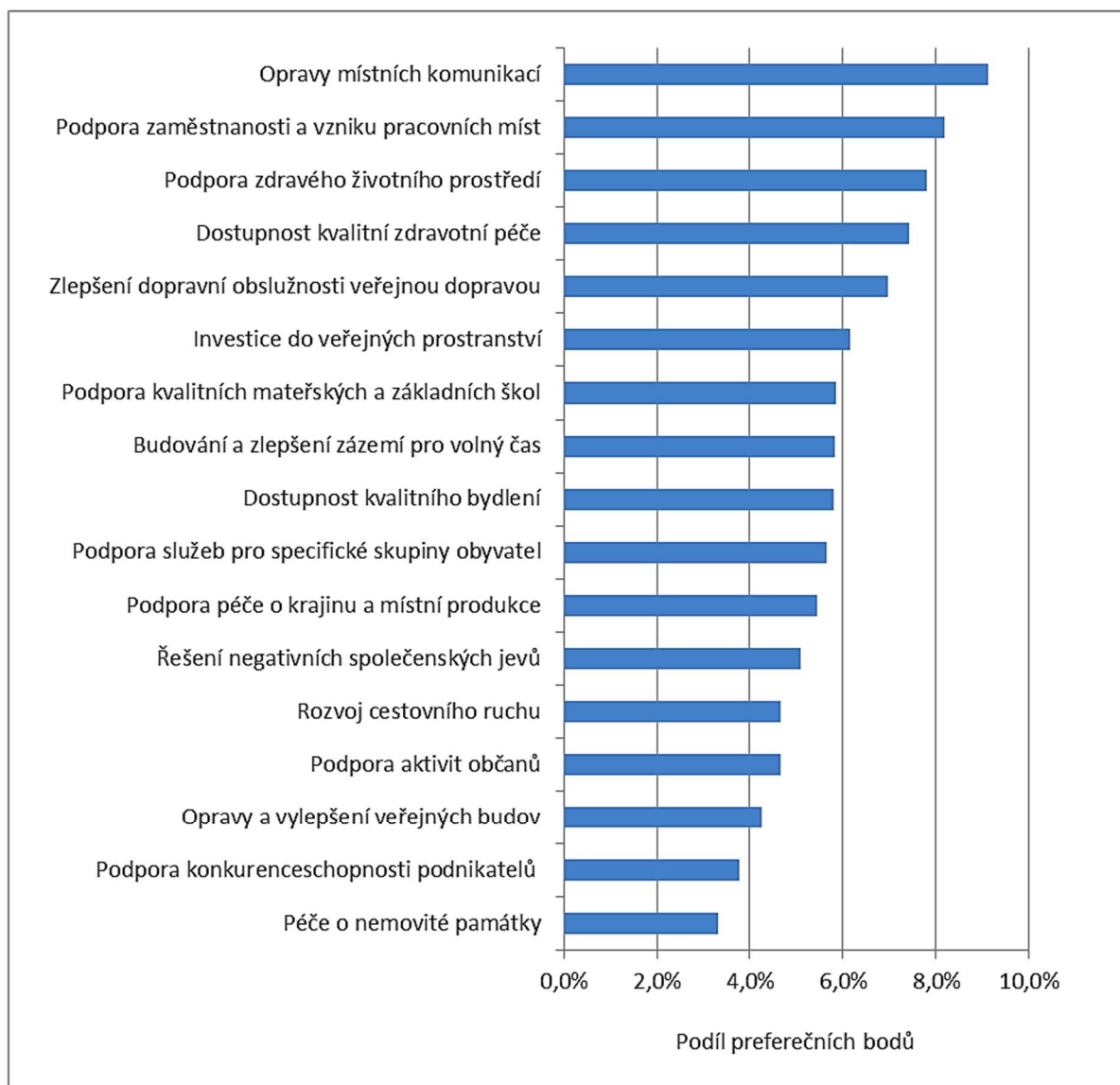


Obr. 86 Názory občanů MAS Zubří země do věku 21 – 30 let na pořadí rozvojových priorit regionu

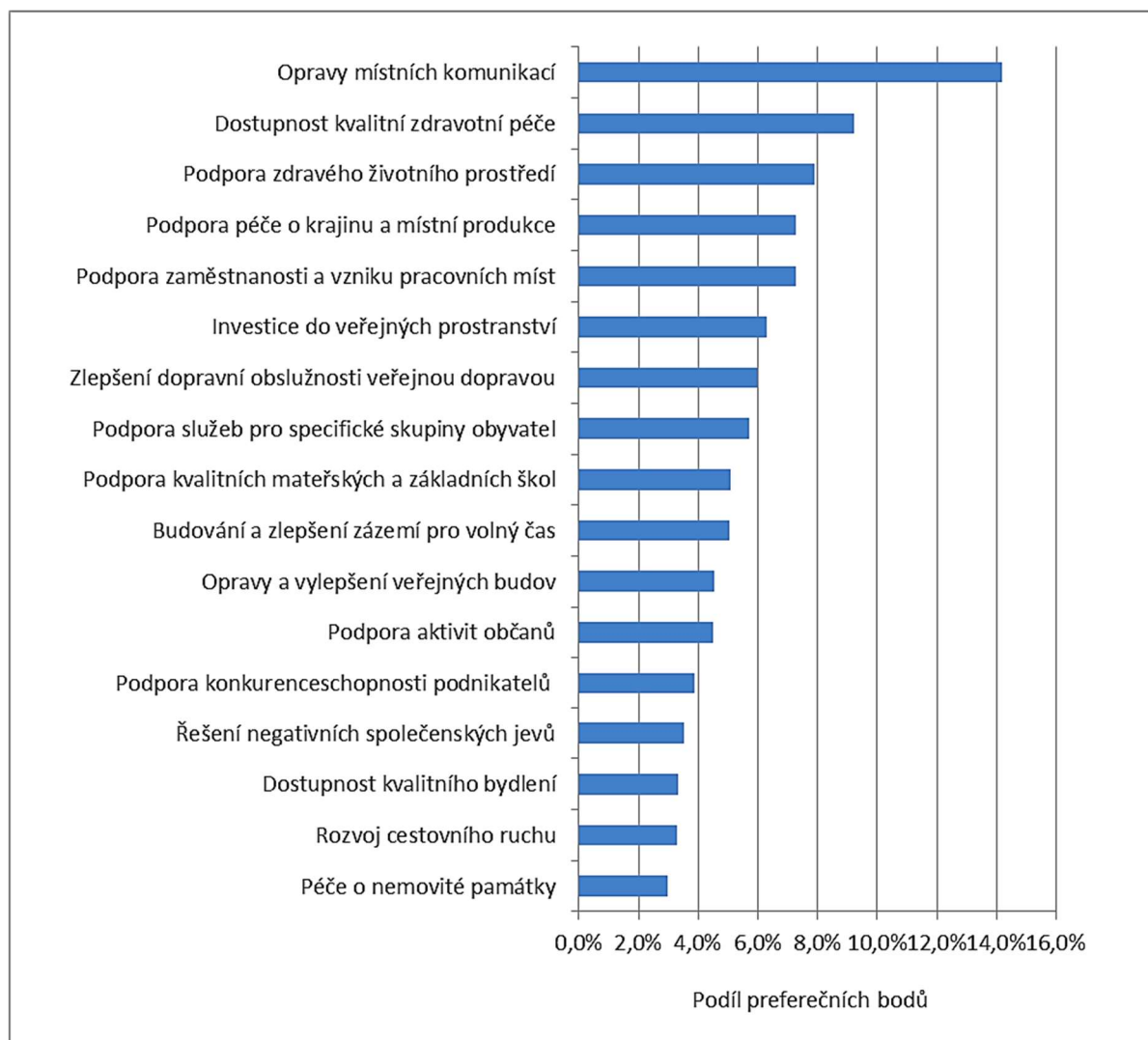


Obr. 87 Názory občanů MAS Zubří země do věku 31 – 50 let na pořadí rozvojových priorit regionu

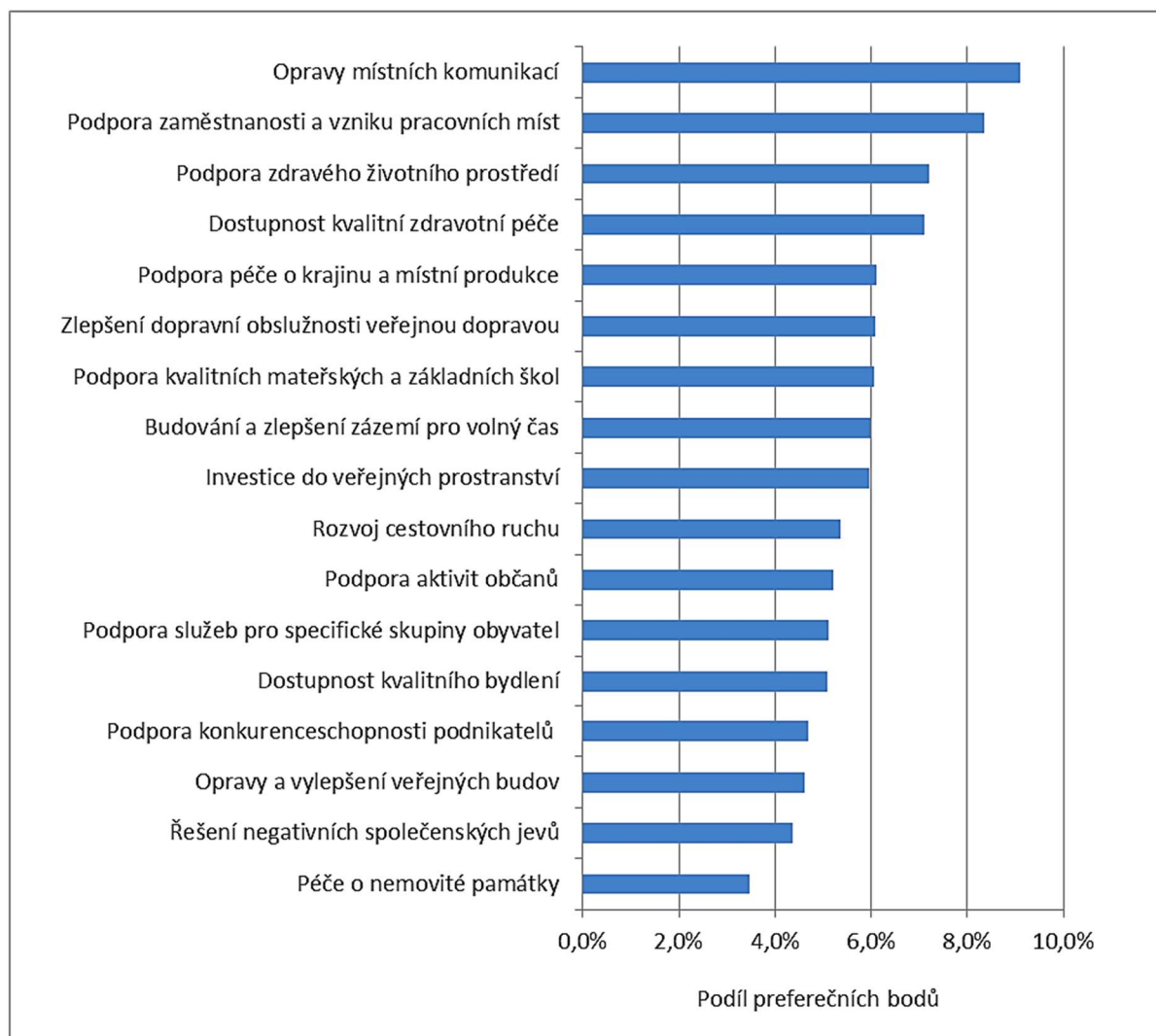




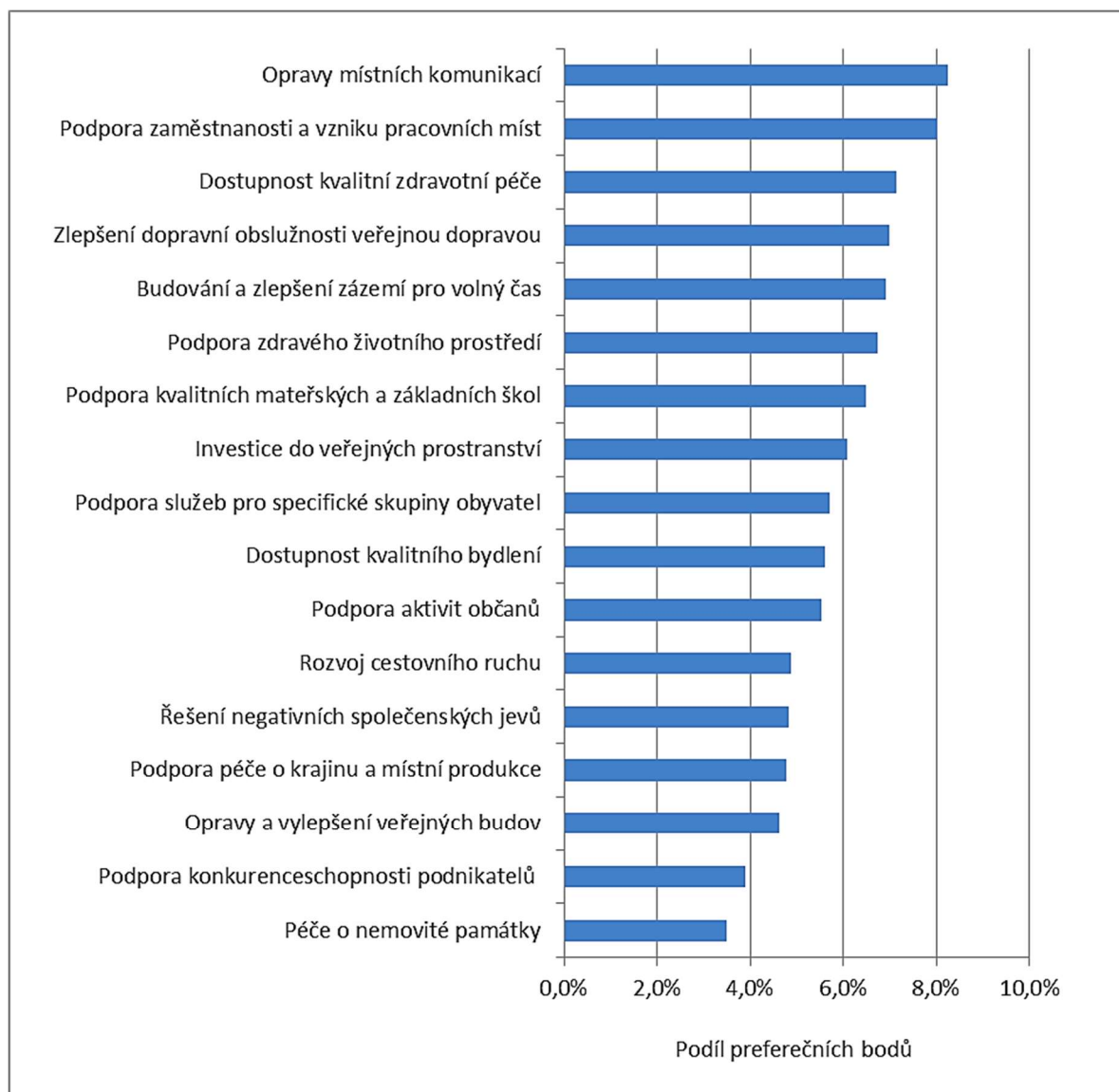
Obr. 88 Názory občanů MAS Zubří země do věku 51 – 65 let na pořadí rozvojových priorit regionu



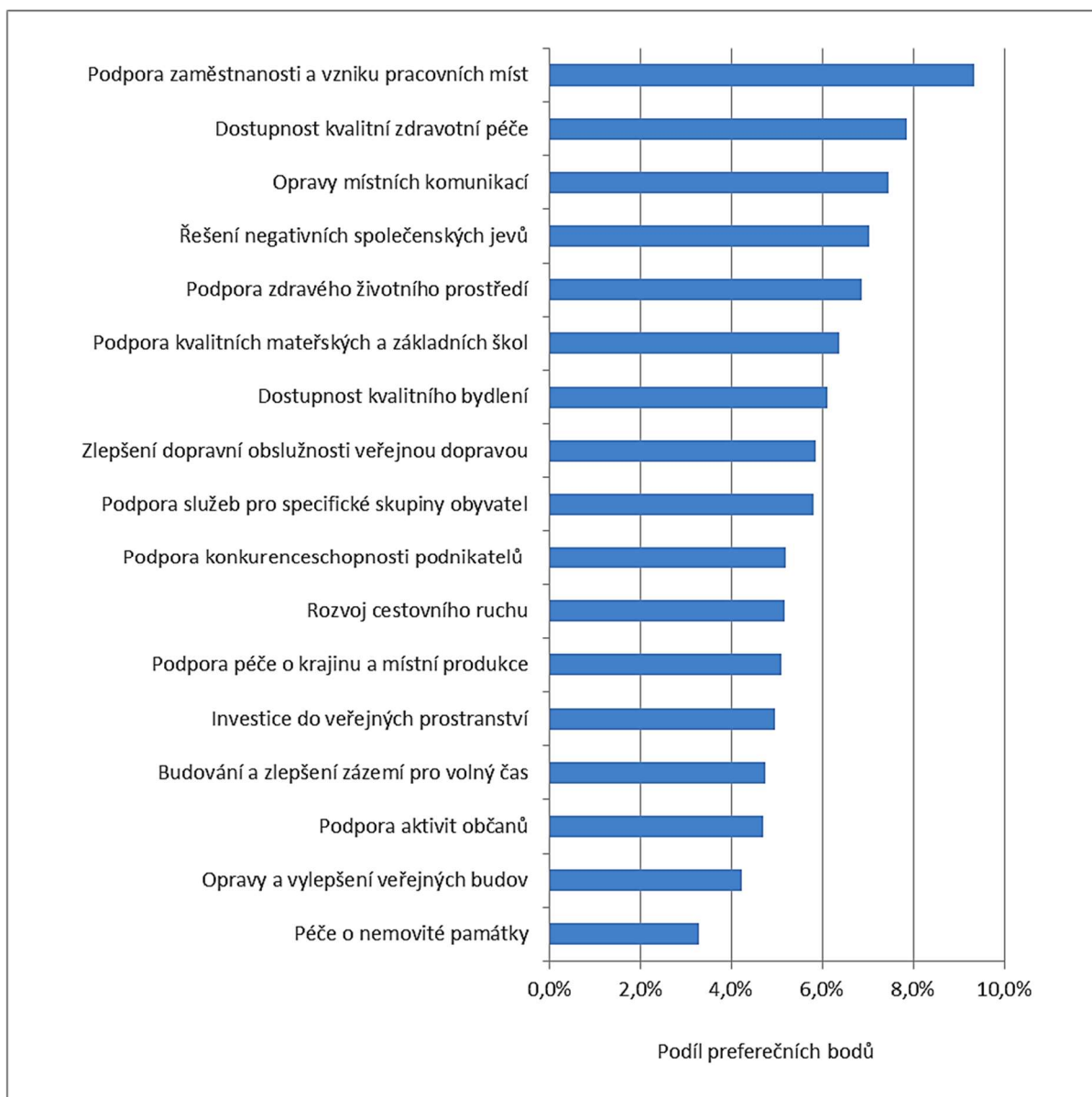
Obr. 89 Názory občanů MAS Zubří země starších 65 let na pořadí rozvojových priorit regionu



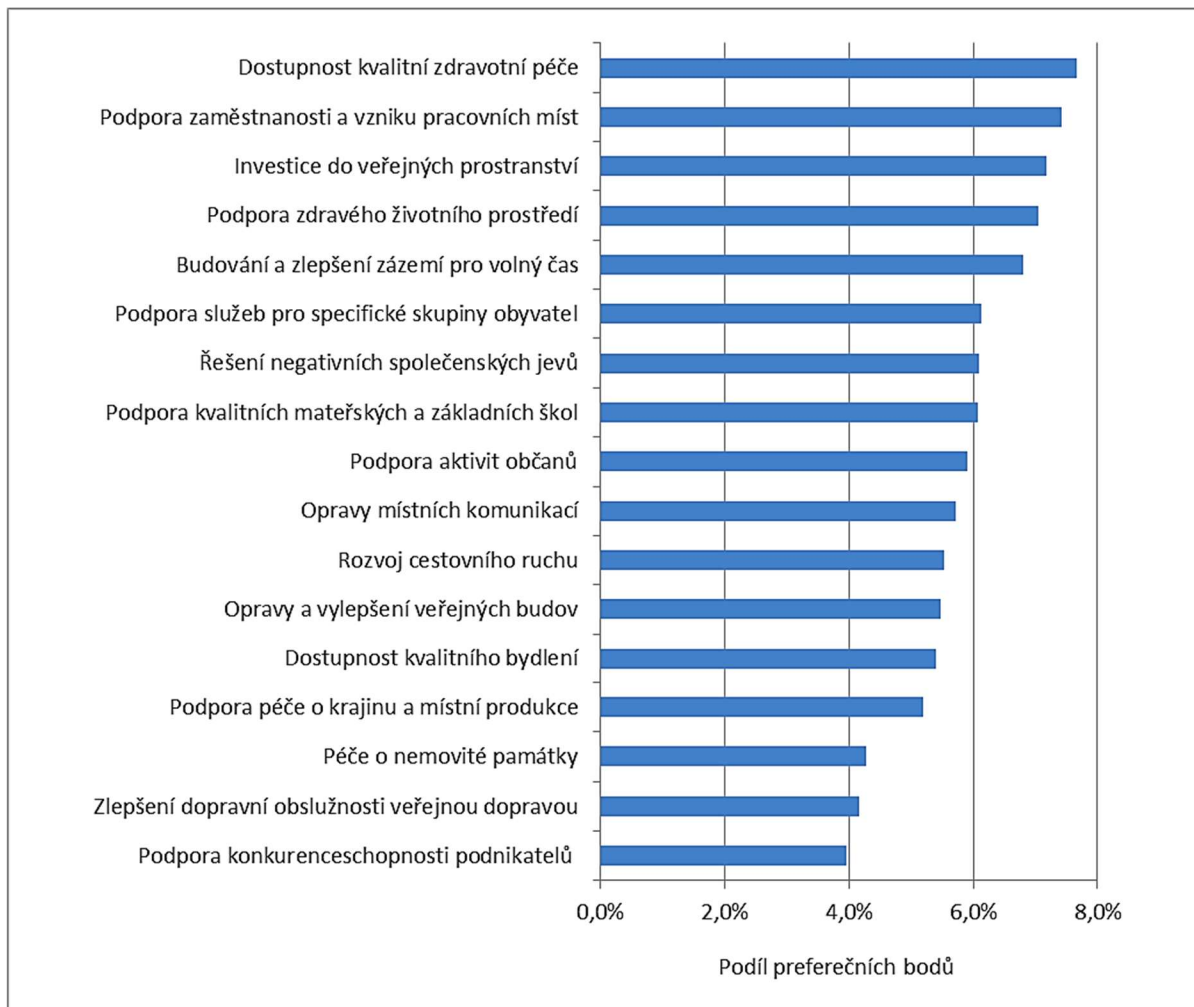
Obr. 90 Názory mužské části populace na území MAS Zubří země na pořadí rozvojových priorit regionu



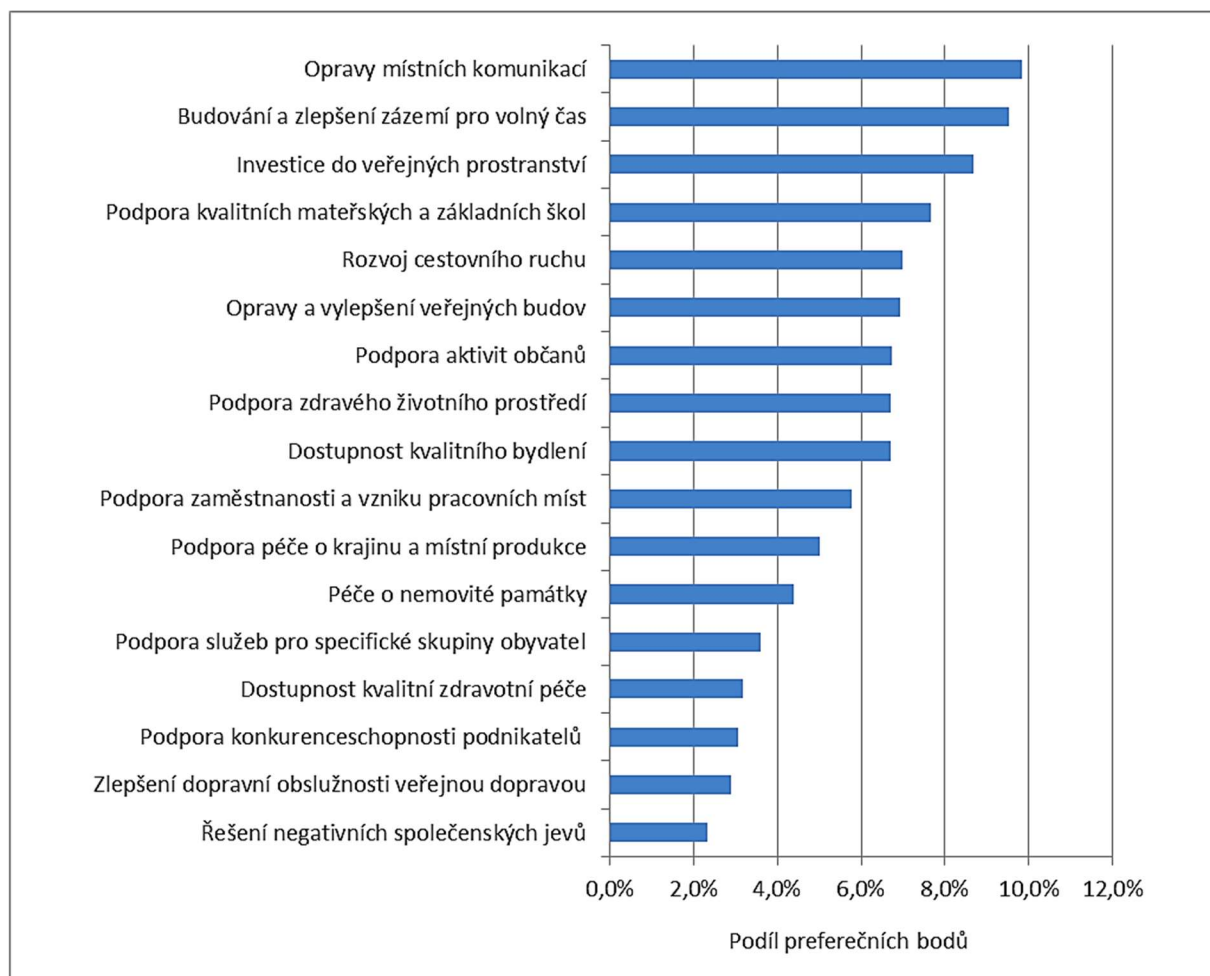
Obr. 91 Názory ženské části populace na území MAS Zubří země na pořadí rozvojových priorit regionu



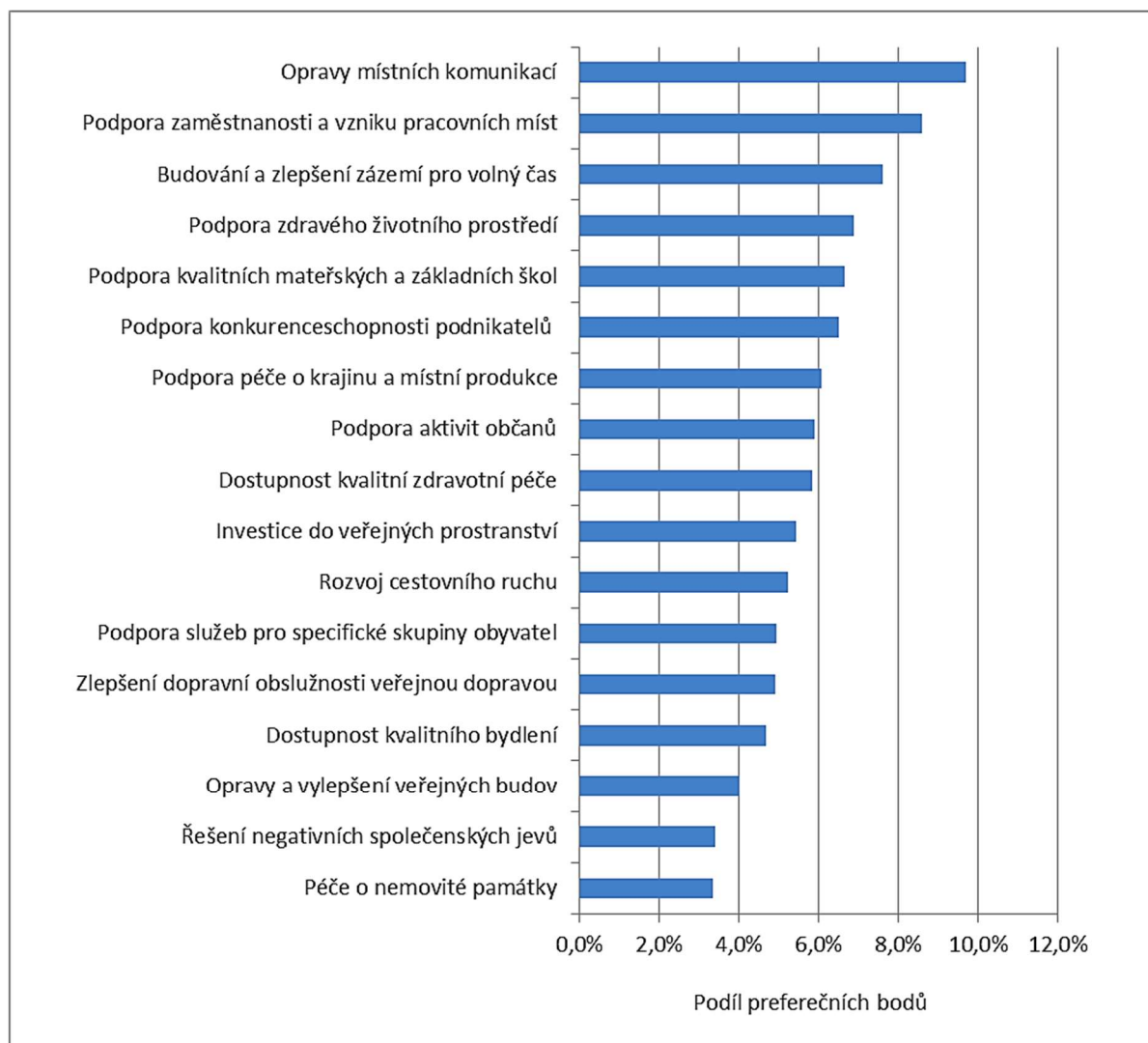
Obr. 92 Názory občanů města Bystřice nad Pernštejnem na pořadí rozvojových priorit



Obr. 93 Názory občanů obce Nedvědice na pořadí rozvojových priorit

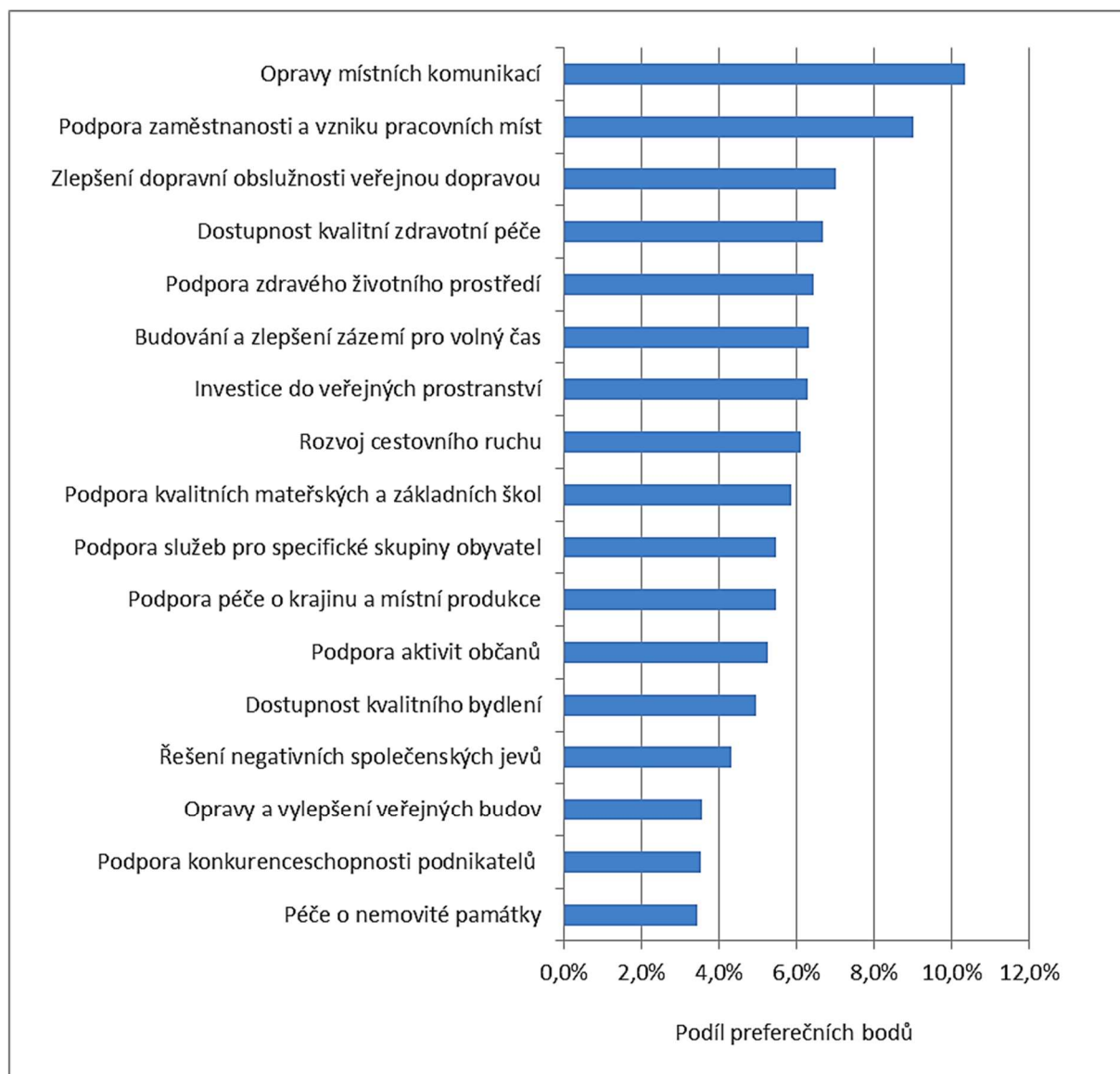


Obr. 94 Názory občanů obce Radňovice na pořadí rozvojových priorit



Obr. 95 Názory občanů obce Zubří na pořadí rozvojových priorit





Obr. 96 Názory občanů obce Vír na pořadí rozvojových priorit

## Příloha 11 - Vybraná statistická data za obce na území MAS Zubří země

Název obce	Celková výměra (ha)	Počet obyvatel k 31.12.		Přirozený přírůstek	Migrační přírůstek	Obyvatelé ve věku 15–64 let		Podíl nezaměstnaných osob v %	
		2008	2013	2013	2013	2008	2013	2008	2013
Blažkov	742,5	294	294	1	10	206	192	5,4	7,8
Bobrová	1419,7	925	895	2	-20	643	611	4,7	10,0
Bobruvka	781,2	227	245	2	8	150	162	12,9	14,8
Bohdalec	828,2	294	299	5	2	197	202	7,2	6,4
Bohuňov	444,2	233	268	4	-2	172	177	10,4	7,9
Borovnice	907,1	185	188	0	4	118	125	11,5	8,0
Bukov	532,4	183	179	-2	4	122	126	6,2	8,7
Bystřice nad Pernštejnem	5306,6	8 783	8 343	10	-111	6 342	5 662	9,9	9,3
Býšovec	580,7	137	161	-1	7	86	87	5,1	8,0
Černvír	136,4	160	156	-3	-1	104	96	4,8	6,3
Dalečín	1630,3	670	639	-4	1	482	454	10,0	7,5
Daňkovice	301,8	140	144	3	6	99	94	2,9	8,5
Dlouhé	843,5	283	266	2	0	192	173	7,1	8,7
Dolní Rožínka	447,1	678	623	-1	-6	423	401	7,0	5,7
Horní Rožínka	202,8	86	79	0	-4	58	57	8,8	1,8
Chlum-Korouhvice	401,9	44	44	-1	0	32	30	4,4	10,0
Javorek	390,0	106	105	2	-5	64	79	14,3	13,9
Jimramov	2199,4	1 189	1 199	1	0	788	762	4,8	7,2
Kadov	537,7	128	128	1	-1	93	89	15,8	15,7
Koroužné	626,1	254	257	0	-4	167	165	18,0	14,5
Krásné	853,0	105	109	1	-2	63	65	5,3	9,2
Křídla	453,6	308	341	-2	1	206	216	9,2	7,9
Kuklík	784,4	167	188	1	-2	121	107	8,1	9,3
Lísek	1671,4	368	363	-2	2	259	248	4,1	4,4
Líšná	574,1	56	60	-1	0	30	32	5,9	9,4
Milasín	218,1	53	46	0	0	33	28	10,7	3,6
Mirošov	684,8	142	137	0	-1	103	98	12,1	16,3
Moravecké Pavlovice	482,3	49	55	0	1	30	31	22,2	9,7
Nedvědice	654,6	1 347	1 322	7	-3	934	850	5,6	8,9
Nová Ves u Nového Města na Moravě	633,2	613	640	6	-6	411	424	4,9	4,0
Nové Město na Moravě	6112,6	10 708	10 158	29	-51	7 666	6 784	7,7	8,7
Nový Jimramov	424,4	65	61	0	-2	41	39	12,0	20,5
Nyklovice	332,4	169	170	0	-1	114	102	1,3	3,9
Písečné	659,0	202	194	0	-2	144	138	9,9	2,9

Podolí	250,6	88	99	1	3	62	64	5,4	15,6
Prosetín	1575,4	399	392	5	8	280	265	6,9	7,5
Račice	268,2	46	45	0	4	32	31	12,5	6,5
Radešín	374,7	109	120	2	2	77	83	15,0	13,3
Radešínská Svratka	699,3	597	604	5	-3	423	394	7,4	9,6
Radkov	395,7	169	173	0	2	118	111	9,9	10,8
Radňovice	386,8	318	328	0	-4	208	207	11,0	8,7
Rodkov	321,7	98	93	-2	-3	58	56	5,3	3,6
Rovečné	1173,8	641	638	-6	13	437	401	10,2	9,5
Rozsochy	1565,0	709	706	1	-1	478	475	7,1	9,9
Rožná	1287,4	762	792	-1	8	556	550	5,2	7,8
Řečice	847,0	475	474	-4	-8	309	312	9,7	7,4
Sejřek	750,6	160	165	0	3	99	101	11,4	12,9
Skorotice	709,1	138	136	-1	0	83	88	9,6	11,4
Spělkov	258,4	48	42	-1	-2	36	26	0,0	0,0
Strachujov	289,3	149	137	1	-3	96	86	11,8	8,1
Strážek	2299,1	908	844	-22	1	576	522	8,4	8,6
Střítež	581,4	97	94	-2	-1	65	55	6,8	5,5
Sulkovec	854,4	197	183	-2	-3	137	126	5,3	4,8
Štěpánov nad Svratkou	1087,5	707	693	-6	-12	496	455	13,2	10,3
Tři Studně	442,7	98	104	2	-1	69	62	2,0	6,5
Ubušínek	277,5	93	98	2	-3	66	62	4,1	3,2
Ujčov	1198,4	495	484	-5	-2	347	325	8,8	8,9
Unčín	383,0	199	187	-1	-4	137	134	12,7	7,5
Věcov	1854,2	677	709	6	-6	487	475	8,7	6,9
Věchnov	681,3	335	336	-1	2	228	230	9,7	6,5
Velké Janovice	345,5	128	119	-1	1	86	79	4,1	6,3
Velké Tresné	277,0	118	114	-2	-4	79	75	12,3	4,0
Věstín	913,3	163	168	-1	3	114	116	8,9	8,6
Věžná	866,4	198	227	3	-3	119	124	5,6	4,8
Vír	531,5	732	718	-2	4	516	462	8,2	10,6
Vlachovice	362,5	112	120	1	-4	80	79	12,9	11,4
Zubří	846,0	415	460	5	2	283	301	6,5	5,0
Zvole	1706,1	643	652	5	4	431	435	7,5	6,2
Ždánice	442,5	181	205	2	6	119	150	5,6	4,7
<b>Celkem</b>	<b>60 901</b>	<b>40 753</b>	<b>39 815</b>	<b>41</b>	<b>-179</b>	<b>28 480</b>	<b>26 423</b>	<b>-</b>	<b>-</b>

Zdroj: ČSÚ, Vlastní zpracování

## Příloha 12 - Vývoj počtu obyvatel obcí MAS Zubří země v období 2004 – 2014

NÁZEV OBCE	Počet obyvatel k 1.1.										
	2005	2006	2007	2008	2009	2010	2011	2012	2013	2014	2015
Blažkov	297	292	295	293	294	293	292	282	278	283	294
Bobrová	960	934	915	926	925	924	903	900	900	913	895
Bobrůvka	230	231	229	228	227	233	233	234	232	235	245
Bohdalec	291	293	299	299	294	294	291	293	292	292	299
Bohuňov	233	235	235	227	233	235	253	253	262	266	268
Borovnice	183	179	174	175	185	180	173	185	183	184	188
Bukov	191	191	191	185	183	180	181	176	172	177	179
Bystřice nad Pern.	8 949	8 879	8 793	8 778	8 783	8 699	8 624	8 571	8 485	8 444	8 343
Býšovec	131	130	130	130	137	137	151	154	152	155	161
Černvír	168	163	162	165	160	161	171	168	159	160	156
Dalečín	704	705	687	672	670	663	654	648	644	642	639
Daňkovice	135	132	133	139	140	148	144	143	133	135	144
Dlouhé	275	269	277	281	283	267	260	257	258	264	266
Dolní Rožínka	671	690	693	683	678	668	660	659	641	630	623
Horní Rožínka	89	90	85	85	86	87	89	86	84	83	79
Chlum-Korouhvice	46	44	44	44	44	44	45	45	44	45	44
Javorek	109	110	110	109	106	104	106	104	108	108	105
Jimramov	1 195	1 191	1 165	1 178	1 189	1 209	1 201	1 198	1 189	1 198	1 199
Kadov	121	123	120	129	128	126	132	127	128	128	128
Koroužné	268	267	265	262	254	246	264	258	257	261	257
Krásné	109	108	107	108	105	105	106	106	107	110	109
Křídla	296	294	290	294	308	320	326	337	338	342	341
Kuklík	173	176	170	164	167	173	180	182	187	189	188
Lísek	376	373	378	368	368	370	370	369	361	363	363
Líšná	52	57	56	56	56	54	54	55	57	61	60
Mílasín	56	55	52	54	53	51	47	46	46	46	46
Mirošov	133	130	131	135	142	136	136	135	137	138	137
Moravecké Pavl.	29	29	29	49	49	49	56	54	53	54	55
Nedvědice	1 333	1 334	1 337	1 337	1 347	1 371	1 317	1 325	1 320	1 318	1 322
Nová Ves u NMnM	567	584	610	600	613	631	628	631	634	640	640
Nové M. na Mor.	10 506	10 478	10 557	10 653	10 708	10 457	10 299	10 247	10 200	10 180	10 158
Nový Jimramov	68	64	64	65	65	64	66	66	64	63	61
Nyklovice	157	162	162	166	169	170	165	167	169	171	170
Písečné	208	209	205	203	202	200	191	192	191	196	194
Podolí	94	92	90	86	88	90	93	95	93	95	99
Prosetín	418	419	404	404	399	403	404	398	386	379	392
Račice	53	53	46	46	46	45	49	49	50	41	45
Radešín	110	117	110	110	109	109	114	113	114	116	120
Radešínská Svr.	602	604	603	594	597	603	608	610	616	602	604
Radkov	175	174	172	166	169	169	177	174	170	171	173
Radňovice	319	332	333	320	318	332	338	340	339	332	328
Rodkov	91	95	97	96	98	97	101	99	98	98	93
Rovečné	648	653	643	638	641	634	645	639	624	631	638
Rozsochy	709	701	715	712	709	704	699	692	694	706	706
Rožná	756	758	757	772	762	770	769	769	765	785	792
Řečice	469	459	466	478	475	486	487	491	484	486	474
Sejřek	158	157	156	162	160	159	168	166	164	162	165
Skorotice	143	140	141	139	138	138	146	148	143	137	136
Spělkov	54	52	48	46	48	47	50	47	45	45	42
Strachujov	148	150	151	152	149	145	140	141	141	139	137
Strážek	943	943	928	901	908	899	896	905	881	865	844

<b>Střítež</b>	101	98	97	93	97	94	93	94	94	97	94
<b>Sulkovec</b>	189	191	190	194	197	186	185	188	194	188	183
<b>Štěpánov nad Svr.</b>	704	700	715	699	707	725	714	695	699	711	693
<b>Tři Studně</b>	85	87	97	99	98	99	100	102	103	103	104
<b>Ubušínek</b>	98	98	100	99	93	88	98	98	98	99	98
<b>Ujčov</b>	495	500	502	502	495	494	489	494	487	491	484
<b>Unčín</b>	202	205	199	199	199	204	200	195	190	192	187
<b>Věcov</b>	659	666	657	667	677	685	691	694	704	709	709
<b>Věchnov</b>	333	335	331	335	335	332	325	330	331	335	336
<b>Velké Janovice</b>	123	125	126	127	128	126	125	124	118	119	119
<b>Velké Tresné</b>	121	122	123	125	118	117	121	121	120	120	114
<b>Věstín</b>	182	176	177	170	163	160	162	161	162	166	168
<b>Věžná</b>	182	180	191	195	198	209	209	215	217	227	227
<b>Vír</b>	745	731	730	730	732	732	714	725	721	716	718
<b>Vlachovice</b>	120	121	107	108	112	110	125	125	124	123	120
<b>Zubří</b>	386	387	411	407	415	419	426	434	447	453	460
<b>Zvole</b>	639	637	635	635	643	629	637	635	642	643	652
<b>Ždánice</b>	181	177	180	185	181	183	188	193	194	197	205
<b>Celkem</b>	<b>40 744</b>	<b>40 636</b>	<b>40 578</b>	<b>40 631</b>	<b>40 753</b>	<b>40 471</b>	<b>40 254</b>	<b>40 152</b>	<b>39 917</b>	<b>39 953</b>	<b>39 815</b>

Zdroj: ČSÚ, Vlastní zpracování

## Příloha 13 - Investiční potřeby obcí na území MAS Zubří země

Uvedené investiční potřeby jsou pouze indikativním přehledem a výsledkem mapování absorpční kapacity na území MAS. Zařazení těchto projektů do jakéhokoliv seznamu či výčtu konkrétních projektů v této strategii tyto projekty nijak nezvýhodňuje v přístupu k jakémukoliv financování z veřejných zdrojů.

**Projektová příprava:** N/A – nespecifikováno, **1** – zpracována/rozpracovaná studie řešení, **2** – zpracována/rozpracována stavebně projektová dokumentace, **3** – bez projektové dokumentace.

### Zaměstnanost, hospodaření v krajině a životní prostředí

Subjekt, jméno:	Popis záměru	Projekt. příprava	Předpokl. náklady (tis. Kč)	Předpokl. termín realizace
<b>Veřejná podpora podnikání v obci</b>				
Radešinská Svratka	Pomoc při rozvoji podnikání v obci	vize		
Prosetín	Vytváření pracovních míst v rámci VPP	3	800	2014-2018
<b>Lesní cesty</b>				
Sulkovec	Lesní komunikace	3	1 000	2014-2015
Podolí	Zpevnění obecních cest v krajině	3	500	2014-2020
Lesy obce Blažkov	Investice do lesnické infrastruktury a do hmotného majetku - lesní cesty, vodohospodářské objekty, související stavby atd.		750	
<b>Podpora udržitelného hospodaření v lesích</b>				
Prosetín	Obnova původních porostů lesa	3	220	2014-2018
Lesní společenství obcí Karasín	Úprava vodního režimu v lese Jilmová		1 500	
<b>Pořízení lesnické techniky</b>				
Věžná	Nákup lesní techniky	3	100	2014
Rozsochy	Nová lesnická technika	3	1 500	2014
Lesy obce Prosetín	Modernizace techniky			
Lesy obce Rozsochy	Nákup lesnické techniky			
<b>Ekologické a stabilizační úpravy v krajině</b>				
Písečné	Ochrana životního prostředí, výsadba zeleně	3	200	2014 - 2020
Prosetín	Realizace biokoridorů a biocenter	3	2 000	2015-2018
Dlouhé	Interakční prvek Podvesnice - otevření koryta řeky s návazností na nový rybník	2		2014
Nedvědice	Opravy studánek	3	500	2014
Rozsochy	Protipovodňová opatření	2	3 000	2015
Jimramov	Protipovodňové opatření	2	39 300	2014-2020
Bystřice nad Pernštejnem	Suchý poldr Kozlov	1	3 000	2018
Bystřice nad Pernštejnem	Suchý poldr Rovné	3	5 000	2017
Křídla	Částečné pozemkové úpravy	2		2014-2017
<b>Odbahnění a revitalizace rybníků</b>				
Podolí	Obnova rybníka v Budině	3	x	2018
Nová Ves	Odbahnění 2 rybníků v obci	2	x	2014 - 2016
Věchnov	Odbahnění horního rybníka	3	5 000	2016

Bohuňov	Odbahnění obecního rybníku	3	170	2014
Krásné	Odbahnění rybníka	3	200	2015
Strážek	Odbahnění rybníka Jemnice	3	5 000	2015-2016
Strážek	Odbahnění rybníka Moravecké Janovice	3	5 000	2015-2016
Zvole	Odbahnění rybníku na Olešínkách	3	500	2015
Křídla	Odkanalizování obecního rybníka a vybudování opěrné zdi u rybníka	2	700	2015-2020
Velké Janovice	Rekonstrukce rybníka	3	3 500	2015-2017
Nedvědice	Revitalizace bývalého koupaliště - přebudování na rybník	2	3 000	2016
Písečné	Revitalizace obecního rybníka a hráze	3	800	2014
Bystřice nad Pernštejnem	Revitalizace rybníku pod Centrem zelených vědomostí a jeho okolí	3	2 000	2015
Tři Studně	Úprava okolí a odbahnění rybníka Sykovec	3	15 000	2018-2019
Bystřice nad Pernštejnem	Vybudování rybníku smrčina v Domaníně	2	4 000	2017
Lesní společenství obcí Karasín	Retenční nádrž Jilmová			
<b>Výstavba / rekonstrukce kulturních a vzdělávacích zařízení</b>				
Bystřice nad Pernštejnem	Výstavba provozního zázemí pro Eden centre s. r. o.	3	15 000	2016
Bystřice nad Pernštejnem	Muzeum uranového průmyslu	3	50 000	2020
Bystřice nad Pernštejnem	Centrum zelených vědomostí	2	150 000	2014
<b>Komunální odpad</b>				
Bobrová	Kompostárna	3	10 000	2020
Nové Město n. M.	Likvidace směsného komunálního odpadu	3		2014-2020
Jimramov	Podzemní kontejnery na tříděný odpad	3	800	2014-2020
Jimramov	Rekultivace skládky komunálního odpadu	3	3 000	2014-2020
Bystřice nad Pernštejnem	Rekultivace skládky Železinka	2	10 000	2016
Jimramov	Sběrný dvůr	3	2 000	2014-2020
Chlum-Korouhvice	Vybudování sběrného místa na odpad	3	500	2014-2017

### Technická infrastruktura, doprava, bydlení

Subjekt, jméno:	Popis záměru	Projekt. příprava	Předpokl. náklady (tis. Kč)	Předpokl. termín realizace
<b>Chodníky a veřejná prostranství</b>				
Štěpánov nad Svratkou	Budování chodníků pro chodce – zvýšení bezpečnosti chodců	3	3 000	2014-2015
Křídla	Dobudování chodníků, včetně opravy povrchů a oprava místních komunikací	3	750	2015
Bobrová	Chodník			2014
Bystřice nad Pernštejnem	Chodník a silnice K Domanínku	2	5 000	2016
Bystřice nad Pernštejnem	Chodník Kameník – etapa C	2	8 000	2017
Bystřice nad Pernštejnem	Chodník Lesoňovice	3	13 000	2017
Nedvědice	Chodník Nedvědice - Černvír	2	2 500	2014-2016
Nedvědice	Chodník u zdravotního střediska	2	500	2015
Bystřice nad Pernštejnem	Chodník ul. Hornická	2	3 000	2015

Bystřice nad Pernštejnem	Chodník ul. Pod Horou	3	15 000	2020
Mirošov	Chodníky podél silnice III. třídy	3	4 000	2015-2018
Tři Studně	Chodníky v obci	3	5 000	2016
Bukov	Oprava chodníků	1	2 000	2014-2016
Podolí	Rekonstrukce chodníků na návsi + přístřešek čekárna	3	500	2017
Rožná	Rekonstrukce chodníku v Josefově	3	800	2015
Bystřice nad Pernštejnem	Revitalizace chodníků a parkovišť sídliště I	3	20 000	2016
Bystřice nad Pernštejnem	Revitalizace chodníků, parkovišť a veřejných prostranství sídliště II	1	55 000	2016
Nyklovice	Vybudování chodníku k místnímu hřbitovu	3	600	2017
Bohdalec	Výstavba chodníku	3	750	2017
Blažkov	Výstavba chodníku Dolní Rozsíčka	1	200	2015
Jimramov	Zřízení a opravy chodníků podél frekventovaných komunikací	3	4 000	2014-2020
Bystřice nad Pernštejnem	Přechod přes koleje	1	2 000	2015
Bystřice nad Pernštejnem	Komunikace pro pěší Rácová	2	3 000	2015
Bystřice nad Pernštejnem	Komunikace pro pěší Aušperk - Jitřenka	3	3 000	2017
Blažkov	Odbahnění rybníku Blažkov	3	400	2014-2015
Milasín	Výstavba vodní nádrže	3	2 000	2018
Rozsochy	Komplexní úpravy návsi	2	6 000	2016
Dlouhé	Multifunkční traktůrek na úklid a údržbu veřejného prostranství			
Strážek	Rekonstrukce náměstí	1	2 000	2014
Bystřice nad Pernštejnem	Seskupení dřevěných soch v aleji Lužánky	3	3 000	2016
Daňkovice	Úprava návsi	3	250	2018
Vír	Úprava prostoru na Vesné	3	50	2014
Horní Rožínka	Úprava veřejných prostranství	3	500	2014-2015
Ždánice	Úprava veřejných prostranství	3		2014
Ždánice	Úprava veřejných prostranství			2014
Jimramov	Úpravy veřejných prostranství	3	20 000	2014-2020
Bohdalec	Výstavba posezení u KD	3	250	2014
Bystřice nad Pernštejnem	Rozšíření hřbitova ve Vítochově	1	10 000	2020
Nedvědice	Rozšíření hřbitova	1	15 000	2019
Jimramov	Zbudování nového hřbitova	3	10 000	2014-2020
Bobrová	Oprava oplocení hřbitovů, vybudování chodníků	3	15 000	2020
Bobrová	Úprava náměstí a zelených ploch	3	10 000	2020
<b>Parkovací místa</b>				
Bystřice nad Pernštejnem	Parkovací dům Rovinky	3	10 000	2020
Nedvědice	Parkoviště pro hrad Pernštejn	2	20 000	2014-2015
Bystřice nad Pernštejnem	Parkoviště u hřbitova – komplet včetně opravy hřbitovní zdi a chodníku	1	7 000	2016
Nedvědice	Parkoviště u hřbitova Nedvědice	2	1 700	2014
Nedvědice	Parkoviště u kostela	2	750	2017
Bystřice nad Pernštejnem	Parkoviště Voldán – u kotelny	1	3 000	2017
Bystřice nad Pernštejnem	Parkoviště Voldán - zastávka	1	2 000	2017
Nové Město n. M.	Vybudování parkoviště			2014-2020



Veřejná zeleň				
Podolí	Obnova zeleně v obci	1	300	2014
VOŠ a SOŠ Bystřice nad Pernštejnem	Revitalizace a sadové úpravy v okolí památkově chráněné školy	1	1 500	2014-2020
Býšovec	Revitalizace obecní zeleně	3	250	2019
Nedvědice	Revitalizace zeleně na veřejných prostranstvích	1	1 000	2016-2017
Nové Město n. M.	Úprava a údržba veřejné zeleně včetně obnovy mobiliáře	3		2014-2020
Kadov	Úprava zeleně	3	100	2016
Milasín	Výsadba zeleně	1	100	2014-2020
Bohuňov	Vybudování odpočinkové zóny v místní části Janovičky	3	55	2014
Velké Janovice	Budování parků a hřišť	3	1 000	2014-2018
Místní komunikace (silnice)				
Radňovice	Další opravy místních komunikací	2	1 000	2015-2017
Bystřice nad Pernštejnem	Dostavba komunikace Starý Dvůr	3	15 000	2020
Ubušínek	Infrastruktura – komunikace	3	500	2014
Bystřice nad Pernštejnem	Komunikace a chodník Luční	2	10 000	2014
Bystřice nad Pernštejnem	Komunikace k parkovišti na ul. Zahradní od silnice I/19	1	8 000	2016
Bystřice nad Pernštejnem	Komunikace ul. Příční	1	5 000	2017
Bystřice nad Pernštejnem	Nájezd k bytovkám v Domaníně	2	5 000	2016
Milasín	Obnova místních komunikací	1	2 000	2014-2020
Prosetín	Oprava a výstavba místních komunikací	3	3 000	2013-2018
Černvír	Oprava chodníků, místní komunikace	3	700	2014
Radkov	Oprava komunikace "K Vršku"	3	2 000	2014
Radkov	Oprava komunikace "V Lipkách"	2	500	2014
Dalečín	Oprava komunikací	3	1 000	průběžně
Strážek	Oprava komunikací	3	15 000	2014-2015
Javorek	Oprava komunikací	3	200	2019
Kadov	Oprava komunikací	3	500	2015
Zubří	Oprava komunikací	3	3 000	2014-2015
Zubří	Oprava komunikací	3	3 000	2014-15
Lísek	Oprava míst. komunikací	3	5 000	2014-2016
Věstín	Oprava místní komunikace Bolešín - Koroužné	3	2 000	2014
Věstín	Oprava místní komunikace Věstín - Bolešín	3	4 000	2015
Věstín	Oprava místní komunikace Věstín - Rovečné	3	1 000	2016
Býšovec	Oprava místních komunikací	3	600	2016
Dolní Rožínka	Oprava místních komunikací	3	2 000	2016-2018
Chlum-Korouhvice	Oprava místních komunikací	3	600	2014-2017
Rodkov	Oprava místních komunikací	3	300	2015
Strachujov	Oprava místních komunikací	3	420	
Střítež	Oprava místních komunikací	3	2 000	2013-2020
Bobrová	Oprava místních komunikací	3	15 000	2015
Daňkovice	Oprava místních komunikací	3	1 400	2016
Krásné	Oprava místních komunikací	3	600	2014
Mirošov	Oprava místních komunikací	3	5 000	2015-2018
Mirošov	Oprava místních komunikací	3	7 000	2018

Řečice	Oprava místních komunikací	3	5 000	2015-2018
Spělkov	Oprava místních komunikací	3		2014
Bohdalec	Oprava místních komunikací	3	10 000	2016
Věchnov	Oprava místních komunikací po výstavbě kanalizace	3	5 000	2016
Sulkovec	Oprava obecních komunikací	3	500	2014
Dolní Rožínka	Oprava příjezdové silnice k budově ZŠ	3	800	2014
Líšná	Oprava přístupové cesty na komunikaci Líšná - Hotel Líšeňský dvůr	3	900	2017
Líšná	Oprava spojovací místní komunikace Líšná - Daňkovice	3	700	2015
Bukov	Oprava státní silnice	1	5 000	2014-2016
Věžná	Opravy místních komunikací	3	2 000	2014-2020
Vír	Opravy místních komunikací	3	600	2014
Nové Město n. M.	Opravy místních komunikací	3		2014-2020
Blažkov	Opravy místních komunikací Blažkov, Dolní Rozsíčka	3	200	2014
Věcov	Opravy místních komunikací v obci cca 6 km (cca 8 akcí)	3	5 000	2014-2018
Prosetín	Přemístění vjezdu do areálu ZŠ	3	2 000	2015-2018
Bystřice nad Pernštejnem	Rekonstrukce komunikace ul. Bratrská	2	5 000	2015
Jimramov	Rekonstrukce místních komunikací	3	3 000	2014-2020
Nedvědice	Rozšíření místní komunikace za MEZEM	2	6 000	2018
Černvír	Samota-cesta, položení asfaltu	3	1 000	2016
Bystřice nad Pernštejnem	Výstavba komunikace Lužánky	3	20 000	2020
Bystřice nad Pernštejnem	Most a přístup Beranka	2	2 000	2019
Bystřice nad Pernštejnem	Val u silnice I/19	1	2 000	2018
Jimramov	Vyřešení křižovatky v dolní části náměstí	3	5 000	2014-2020
Bystřice nad Pernštejnem	Výstavba okružní křižovatky I/19 – ul. Hornická	1	30 000	2020
Bystřice nad Pernštejnem	Výstavba okružní křižovatky I/19 – ul. Vířská	1	35 000	2020
Bystřice nad Pernštejnem	Výstavba okružní křižovatky ul. Hornická – ul. Spojovací	1	7 000	2018
Bystřice nad Pernštejnem	Výstavba okružní křižovatky ul. Nádražní – ul. Jívová	1	7 000	2018
Bystřice nad Pernštejnem	Podjezd silnice I/19 Domanínek – Na Pile	2	5 000	2016
Jimramov	Most na místní komunikaci	3	2 000	2014-2020
Radňovice	Přeložka silnice I/19 mimo zastavěné území obce	1		do 2020
<b>Nádraží a zastávky</b>				
Bobruvka	Autobusová čekárna			2014
Nedvědice	Autobusové čekárny	3	500	2015
Býšovec	Oprava autobusové čekárny Smrček	3	250	2018
Ubušíněk	Oprava autobusové zastávky	2	350	2014
Tři Studně	Zastávka autobusu	1	1 000	2014
<b>Elektrická vedení</b>				
Býšovec	Rekonstrukce elektrických rozvodů Býšovec	3	300	2017

Býšovec	Rekonstrukce elektrických rozvodů Smrček	3	300	2018
<b>Kanalizace, ČOV a vodovody</b>				
Zubří	ČOV a kanalizace	2	25 000	2014-2015
Zubří	ČOV a kanalizace- 1. etapa	2	25 000	2014-2015
Dlouhé	ČOV včetně vybudování nové kanalizační sítě			
Mirošov	Dešťová kanalizace	3	12 000	2015-2018
Mirošov	Dešťová kanalizace	3	6 000	2016-2017
Rozsochy	Dokončení kanalizace	2	35 000	2018
Sejřek	Kanalizace	1	17 000	2017
Věchnov	Kanalizace	2	40 000	2014-2015
Borovnice	Kanalizace	3		
Spělkov	Kanalizace	3		
Skorotice	Kanalizace	3	15 000	2016
Podolí	Kanalizace + ČOV	3		?
Nedvědice	Kanalizace Klečany II.	2	1 500	2015
Nedvědice	Kanalizace u rybníka	2	1 000	2014
Nedvědice	Kanalizace Žlábky - II. etapa	1	18 000	2017
Lísek	Kanalizace, ČOV	3	35 000	2020
Milasín	Kanalizace, ČOV	3	5 000	2020
Velké Tresné	Obnova vodního zdroje	1	500	2014
Střítež	Oprava a rozšíření kanalizace	3	3 000	2014-2020
Javorek	Oprava ČOV	3	200	2017
Bukov	Oprava kanalizace	1	3 000	2014-2016
Rodkov	Oprava kanalizace	3	450	2016
Bohdalec	Oprava kanalizačního řádu	3	8 000	2016
Radňovice	Oprava přiváděče pitné vody z prameniště do vodojemu	2	1 000	2015-2017
Líšná	Oprava splaškové a dešťové kanalizace	3	120	2019
Bukov	Oprava vodovodu	1	2 000	2014-2016
Velké Janovice	Oprava vodovodu	2	700	2014-2015
Javorek	Oprava vodovodu	3	400	2015-2018
Lísek	Posílení zdrojů pitné vody	2	800	2014
Lísek	Posilový zdroj pro vodovod Lísek	2	7 000	2014
Bohuňov	Projekt pro realizaci řešení odkanalizování obce	3	170	2015
Prosetín	Rekonstrukce a výstavba dešťové kanalizace	3	5 000	2015-2018
Věstín	Rekonstrukce vodovodního řádu Bolešín		5 000	2019
Zubří	Rekonstrukce vodovodu	2	2 000	2014-2015
Zubří	Rekonstrukce vodovodu	2	2 000	2014-2015
Bystřice nad Pernštejnem	Revitalizace vodovodů a kanalizací	3	50 000	průběžně
Ždánice	Rozšíření inženýrských sítí	3		2016
Ždánice	Rozšíření inženýrských sítí			2016
Štěpánov nad Svratkou	Rozšíření kapacity ČOV; vývoz jímek	1	500	2014
Skorotice	Rozšíření vodovodní sítě	3	2 000	2014
Jimramov	Rozšíření vodovodu, posílení zdroje	3	15 000	2014-2020
Křídla	Řešení čištění odpadních vod v obci	3	17 000	2015-2020
Koroužné	Řešení likvidace tekutých domovních odpadů v Koroužném, včetně ČOV	1	20 000	2018-2020

Mirošov	Splašková kanalizace a ČOV	2	25 000	2014-2015
Mirošov	Splašková kanalizace a ČOV	1	22 000	2014-2015
Jimramov	Splašková kanalizace v místních částech	2	20 000	2014-2020
Ždánice	Veřejná kanalizace	3		2020
Ždánice	Veřejná kanalizace			2020
Dalečín	Vodní zdroj	1	1 000	2014
Sejřek	Vodovod	1	17 000	2016
Borovnice	Vodovod	1	5 000	
Koroužné	Vodovod Koroužné	2	4 600	2014-2015
Nedvědice	Vodovod Pernštejn	2	1 000	2014
Nové Město n. M.	Výbudování splaškové kanalizace v místních částech města	3		2014-2020
Strážek	Výbudování vodovodního řadu	1	22 000	2014-2015
Černvív	Výstavba části vodovodu	2	5 000	
Bohdalec	Výstavba ČOV	1	8 000	2016
Rožná	Výstavba ČOV ve Zlatkově	1	10 000	2018
Věcov	Výstavba dešťové kanalizace v obci a záchytných příkopů	3	1 000	2016-2018
Černvív	Výstavba kanalizace	3	32 000	2014
Věcov	Výstavba kanalizace a ČOV v místních částech (2-3 akce)	3	15 000	2016-2020
Ujčov	Výstavba kanalizace a ČOV v Ujčově	3	50 000	2019
Strážek	Výstavba kanalizace a ČOV ve Strážku	1	65 000	2014-2015
Tři Studně	Výstavba vodojemu	1	3 000	2015
Věcov	Výstavba vodovodu pro obec Odranec (asi 2 etapy)	2	6 000	2014-2016
Kuklík	Zbudování kanalizace	3	2 000	2015-2018
Nyklovice	Oprava kanalizace a dokončení chodníků podél silnice II/375	2	500	2014
Písečné	Výstavba infrastruktury – kanalizační síť odpadní a povrchové vody, výstavba ČOV, komunikace, chodníky	3	15 000	2015-2020
<b>Obecní rozhlas</b>				
Věcov	Oprava bezdrátového rozhlasu v obci	3	500	2014
Jimramov	Rekonstrukce místního rozhlasu	3	3 000	2014-2015
Prosetín	Rekonstrukce obecního rozhlasu	3	300	2015
Věchnov	Rekonstrukce obecního rozhlasu	3	1 000	2017
Nedvědice	Rozšíření veřejného rozhlasu	1	500	2014
Líšná	Zavedení bezdrátového místního rozhlasu	3	130	2020
<b>Optická síť</b>				
Bystřice nad Pernštejnem	Optická síť	1	35 000	2015
<b>Veřejné osvětlení</b>				
Rodkov	Rekonstrukce osvětlení	3	150	2014
Jimramov	Rekonstrukce veřejného osvětlení	3	3 000	2014-2020
Nedvědice	Rekonstrukce veřejného osvětlení	2	2 500	2015
Býšovec	Renovace veřejného osvětlení (Býšovec - Smrček)	3	500	2020
Nyklovice	Veřejné osvětlení	1	400	2014
Strachujov	Veřejné osvětlení	3	88	
Písečné	Obnova veřejného osvětlení, zřízení bezdrátového obecního rozhlasu	2	500	2014
<b>Obecní úřady, radnice a technické budovy obcí</b>				

Jimramov	Rekonstrukce el. rozvodů a vytápění na radnici	2	2 000	2014-2015
Prosetín	Multifunkční nízkonákladová hala	3	10 000	2014
Věcov	Oprava II. části topení v budově OÚ ve Věcově	3	250	2014-2015
Věcov	Oprava obecního domu v Míchově - kovárna	3	200	2016-2018
Velké Janovice	Opravy obecních budov	1	1 000	2014
Kuklík	Přístavba víceúčelové budovy OÚ	2	8 000	2018-2020
Dlouhé	Rekonstrukce bývalé budovy školy a její přestavba na klubovnu pro SDH, OÚ	3		
Sulkovec	Rekonstrukce obecní budovy	3	1 000	2014 - 2016
Koroužné	Rekonstrukce obecního úřadu	1	3 000	2015-2016
Rovečné	Rekonstrukce obvodových plášťů 2 obecních budov	3	3 000	2014
Tři Studně	Rekonstrukce OÚ	3	5 000	2020
Prosetín	Rekonstrukce skladu	3	1 000	2014
Zubří	Rekonstrukce střechy obecního úřadu	3	700	2016
Zubří	Rekonstrukce střechy obecního úřadu	3	700	2016
Nedvědice	Stavební úpravy I. + II. poschodní obchodního domu	2	12 000	2017
Věcov	Výměna oken a dveří na budově Obecního úřadu ve Věcově	3	150	2015
Rožná	Zateplení stropu budovy OÚ	3	200	2016
Křídla	Nátěr střechy OÚ a KD, včetně oprav oplechování a svodů	3	400	2014
<b>Informační technologie pro veřejný sektor</b>				
Bystřice nad Pernštejnem	Digitalizace a pasportizace	1	2 000	2015
Nedvědice	Rekonstrukce KTV	1	2 000	2016
Rožná	Rekonstrukce rozvodů TKR	3	2 000	2014
Věžná	Rekonstrukce TKR	3	1 000	2018-2020
<b>Byty ve vlastnictví obce</b>				
Dalečín	Bytová výstavba	2	10 000	2013 - 2014
Řečice	Bytová zástavba	3	5 000	2014
Daňkovice	Oprava obecních bytů	3	300	2014
Bystřice nad Pernštejnem	Rekonstrukce el. rozvodů a bytových jader v městských bytových domech	3	50 000	2018
Bystřice nad Pernštejnem	Výměna oken a zateplení městských bytových domů	1,2	70 000	2014 - 2020
Věcov	Výstavba nájemních bytů v Jimr. Pavlovicích a Odranci (2 akce)	3	3 000	2015-2018
Bystřice nad Pernštejnem	Vytvoření nových ubytovacích prostor v Centru zelených vědomostí	3	15 000	2019
Nyklovice	Zřízení dvou bytových jednotek v budově bývalé školy	3	500	2020
Střítež	Vybudování půdní nástavby na budově obchodu	2	1 500	2015-2016
<b>Stavební parcely vč. inženýrských sítí</b>				
Rozsochy	Demolice zemědělského areálu v Albrechticích a zřízení stavebních míst	2	3 000	2018
Bohdalec	Infrastruktura pro bytovou výstavbu.	3	3 500	2014
Rožná	Inženýrské sítě pro výstavbu RD	1	10 000	2016

Bobrová	Nová bytová zástavby - zasilování	3	10 000	2018
Písečné	Podpora občanské výstavby	3	2 000	2014 - 2020
Blažkov	Projektová dokumentace na zasilování plochy pro výstavbu RD			2015-2016
Bukov	Příprava lokality pro výstavbu RD	3	8 000	2017
Prosetín	Rozvojová plocha pro bydlení B1 v Prosetíně	3	10 000	2014-2018
Věcov	Územní studie a rozšíření infrastruktury pro novou byt. výstavbu v obci Věcov	1	600	2014-2015
Radňovice	Výstavby nových domů	1	2 000	2015-2017
Bystřice nad Pernštejnem	Zasilování pozemků Rovinky	1	40 000	2017
Bystřice nad Pernštejnem	Zasilování pozemků v Domaníně	3	50 000	2020
Bohuňov	Výkup pozemků	3	120	2014-2016
Bohuňov	Výkup pozemků	3	250	2016-2020
Dlouhé	Výkup pozemků a zasilování inženýrskými sítěmi	3		
Borovnice	Výkup pozemků pro potřeby obecních záměrů	3		
Krásné	Výkup pozemků pro potřeby obecních záměrů	3	500	2016
Radešínská Svatka	Výstavba bytové infrastruktury – odkup pozemků a zasilování	1	30 000	2016
<b>Hasičské nádrže</b>				
Býšovec	Rekonstrukce požární nádrže	3	500	2015
Štěpánov nad Svatkou	Revitalizace hasičské nádrže	1	2 000	2015-2016
Milasín	Rekonstrukce požární nádrže	1	20	2014
Věcov	II. etapa opravy návesního rybníka v Míchově na návsi	2	300	2014
Podolí	Revitalizace požární nádrže na návsi	3	1 000	2015
<b>Hasičské zbrojnice vč. zázemí a vybavení</b>				
Bobrová	Nákup hasičské techniky	3	5 000	2015
Daňkovice	Oprava hasičské zbrojnice	2	1 400	2014
Bohdalec	Oprava hasičské zbrojnice	3	2 000	2015
Zvole	Pořízení hasičského auta - cisterny	3	1 000	2014
Radešínská Svatka	Pořízení nového automobilu pro jednotku SDH		3 000	2015
Strachujov	Rekonstrukce hasičské zbrojnice	3	435	
Jimramov	Rekonstrukce hasičské zbrojnice	2	2 000	2014-2015
Ujčov	Rekonstrukce hasičské zbrojnice Kovářová	3	2 500	2016
Milasín	Rekonstrukce skladu požární techniky	1	200	2014
<b>Studie a územní plány</b>				
Milasín	Územní plán	1	200	2014
Prosetín	Územní plán obce	3	100	2014-2015
Dlouhé	Územní plán obce			

## Sociální služby, vzdělávání a volný čas

Subjekt, jméno:	Popis záměru	Projekt. příprava	Předpokl. náklady (tis. Kč)	Předpokl. termín realizace
<b>Běžná činnost sociálních služeb</b>				
Vír	Udržení pečovatelské služby	3		
<b>Prostory pro sociální a zdravotnické služby</b>				
Nové Město n. M.	Rozšíření stávající kapacity a druhů sociálních služeb	3		2014-2020
<b>Sociální byty, chráněné bydlení, domovy pro seniory</b>				
Štěpánov nad Svratkou	Vybudování rozjezdových bytů pro mladé rodiny	2	2 000	2014
Ujčov	Výstavba podporovaného bytu	3	1 800	2017
Prosetín	Nízkokapacitní ubytovací zařízení	3	5 000	2015-2018
Tři Studně	Dům s pečovatelskou službou	2	18 000	2015
Nové Město n. M.	Chráněné bydlení – dílny	3		2014-2020
Bystřice nad Pernštejnem	Rekonstrukce DPS - dokončení	2	20 000	2017
Věcov	Výstavba DPS v obci	3	5 000	2015-2020
Štěpánov nad Svratkou	Vybudování podporovaných bytů pro seniory	2	3 000	2014
Řečice	Vystavení bytového domu pro starší občany a pro mladé rodiny	3	10 000	2016
<b>Budovy a vybavení mateřských a základních škol</b>				
Radňovice	Budova základní a mateřské školy	3	1 000	2015-2017
ZŠ a MŠ Nedvědice	Celková revize a rekonstrukce rozvodů elektro	3	1 500	2018
ZŠ a MŠ Nedvědice	Celková revize a rekonstrukce vodoinstalace	3	1 500	2019
Prosetín	Modernizace MŠ a ZŠ	3	5 000	2015-2018
Nedvědice	MŠ - výměna střešní krytiny	3	1 000	2015
Řečice	Oprava střechy školy	3	1 000	2014
ZŠ a MŠ Nedvědice	Oprava topného systému	3	1 000	2014-2017
ZŠ a MŠ Nedvědice	Oprava vstupů budova C	3	250	2017
ZŠ a MŠ Nedvědice	Oprava vstupu do budovy A	3	1 000	2018
ZŠ a MŠ Nedvědice	Oprava WC chlapci budova B	3	500	2016
Bobruvka	Přestavba školy			2015
Nové Město n. M.	Přístavba mateřské školy na ulici Drobného	3		2014-2020
Rožná	Rekonstrukce budovy ZŠ a MŠ	3	500	2014
Prosetín	Rekonstrukce ZŠ v Prosetíně	3	2 500	2015-2018
ZŠ a MŠ Nedvědice	Vybavení tělocvičny a šatny	3	300	2017
Věcov	Výměna oken a dveří na budově ZŠ Věcov	3	260	2014-2015
Dolní Rožínka	Výměna oken u školní jídelny a bytu	3	200	2019
Dolní Rožínka	Výměna oken ZŠ	3	6 000	2015
Křídla	Výměna podlah ve škole	2	350	2014
Řečice	Výměna střechy na škole a zateplení budovy	2	4 000	2014-2015
Zvole	Zateplení stropu na ZŠ ve Zvoli	3	200	2014
Křídla	Zateplení střechy ZŠ včetně výměny krytiny, krovu, okapů a vybudování tělocvičného koutku	2	1 000	2016
Jimramov	Zateplení školy	2	5 000	2014-2020



Řečice	Zateplení školy	2	3 000	2014
Nedvědice	ZŠ - rekonstrukce topného systému	2	2 000	2014-2016
Nedvědice	ZŠ výměna střechy	3	2 000	2014
Rovečné	Využití a přestavba budovy školy	3	12 000	2015-2020
Nedvědice	ZŠ - venkovní hřiště s umělým povrchem	2	2 000	2014
<b>Budovy a vybavení středních škol</b>				
Dolní Rožínka	Oprava střechy nad školní kuchyní a bytem	3	750	2019
VOŠ a SOŠ Bystřice nad Pernštejnem	Bylinná zahrádka	3	300	2014-2020
<b>Podpora volnočasových aktivit</b>				
Informační centrum a muzeum Nové Město na Moravě	Ekologické aktivity - výchova pro veřejnost			
Vír	Činnost knihovny	3	30	
Nové Město n. M.	Podpora kulturního vyžití mládeže	3		2014-2020
<b>Vzdělávací programy</b>				
VOŠ a SOŠ Bystřice nad Pernštejnem	Spolupráce na tvorbě výukových materiálů v rámci CZV	2	3 000	2014-2020
<b>Pořádání kulturních, sportovních a vzdělávacích akcí</b>				
Mikroregion Bystřicko	Bystřicko čte dětem 2014 -2020	3	1 190	2014-2020
VOŠ a SOŠ Bystřice nad Pernštejnem	Majáles Zubří země	1	500	2014-2020
Vír	Mikroregionální hry	3	20	2014
Mikroregion Bystřicko	Pohádkové Bystřicko	3	60	2014-2015
Informační centrum Nedvědice	Pokračování v pořádání tradičních kulturních akcí			
Informační centrum a muzeum Nové Město na Moravě	Naučné exkurze po Novoměstsku (Lidová architektura, kulturní a přírodní zajímavosti = finanční zajištění dopravy a lektorů, propagace)			
Mikroregion Bystřicko	Znám křišťálovou studánku	3	500	2014-2016
<b>Dětská hřiště</b>				
Bystřice nad Pernštejnem	Centrální dětské hřiště na Lužánkách s minigolfem	1	7 000	2018
Ždánice	Dětské hřiště	3	200	2014
Kadov	Dětské hřiště	1	300	2014
Dlouhé	Obnova dětského hřiště			2020
Podolí	Oplocení hřiště	3	500	2015-2016
Bohuňov	Vybudování dětského hřiště	2	250	2014
<b>Kulturní domy, sokolovny, muzea apod.</b>				
Radňovice	Budova kulturního domu	3	2 000	2015-2017
Bystřice nad Pernštejnem	Celková rekonstrukce kulturního domu	1	15 000	2015
Bystřice nad Pernštejnem	Centrum volného času – přestavba Sokolovny	1	25 000	2016
Křídla	Dobudování zázemí v KD	3	500	2014-2015
Podolí	KD – fasáda, střecha	3	3 000	2016
Černvír	Kulturní dům - střecha	3	300	2015
Javorek	Oprava KD	3	600	2014-2016
Věcov	Oprava KD v Odranci	3	280	2016
Věcov	Oprava KD v Jimramovských Pavlovicích	3	350	2015-2016

Daňkovice	Oprava střechy KD	3	600	2017
Blažkov	Opravy kulturních zařízení Blažkov, Dolní Rozsíčka	3	250	2014
Bobruvka	Přestavba sociálního zařízení v KD			2016
Bystřice nad Pernštejnem	Přírodní amfiteátr u oválu	3	3 000	2017
Rožná	Rekonstrukce KD	3	800	2017
Věžná	Rekonstrukce KD	3	2 000	2016-2020
Štěpánov nad Svratkou	Rekonstrukce kulturního domu	3	5 000	2015-2016
Nová Ves	Rekonstrukce Kulturního domu	3 x		2014 - 2016
Prosetín	Rekonstrukce RD v Prosetíně - přestavba na multifunkční klubovny	3	7 000	2014
Bobrová	Rekonstrukce sokolovny	2	37 000	2016
Nedvědice	Rekonstrukce sokolovny - II. etapa	2	10 000	2015
Jimramov	Rekonstrukce sokolovny (kulturní dům)	1	3 000	2014-2020
Bohuňov	Snížení energetické náročnosti objektu kulturního domu	3	850	2014-2016
Dalečín	Společensko-kulturní areál	3	500	2014-2015
Křídla	Úpravy KKD - zajištění občanské vybavenosti	2	350	2015
Strachujov	Výměna části oken na kult.domě	3	99	
Blažkov	Výměna oken a dveří kulturního domu Dolní Rozsíčka	3	120	2015- 2016
Strachujov	Výměna zbylé části oken na kulturním domě	3	227	
Nyklovice	Zateplení budovy a výměna oken u KD	3	800	2018
Bohdalec	Zateplení kulturního domu	3	2 300	2015
Dlouhé	Zateplení stropu KD s půdní vestavbou	3		
Horácká galerie Nové M. n. M.	Rekonstrukce budovy náležící instituci			
Informační centrum a muzeum Nové Město na Moravě	Zpřístupnění půdního prostoru muzea + výstavba WC a výtahu pro návštěvníky		17 500	
Štěpánov nad Svratkou	Vybudování muzea místních tradic	3	500	2014
Dolní Rožínka	Zateplení KD a ZŠ - I. stupeň	1	7 000	2014-2015
<b>Sportoviště vč. zázemí</b>				
Bystřice nad Pernštejnem	Dopravní hřiště v oválu	3	3 000	2017
Bystřice nad Pernštejnem	Fotbalové hřiště s umělým povrchem u tréninkového hřiště	3	15 000	2020
Radešinská Svratka	Generální rekonstrukce kabin u sportovního areálu	2	3 000	2015
Bystřice nad Pernštejnem	Modernizace městské sjezdovky	3	15 000	2020
Blažkov	Oplocení hřiště Dolní Rozsíčka	3	50	2014
Daňkovice	Oprava koupaliště	2	1 200	2015
Vír	Oprava tenisových kurtů v Táboře	3	200	2014
Nyklovice	Položení umělého povrchu na víceúčelové hřiště	2	400	2015
Bystřice nad Pernštejnem	Přestavba fotbalových kabin na wellnes	1	5 000	2016
Bohuňov	Rekonstrukce hřiště	3	250	2016-2017
Bystřice nad Pernštejnem	Rekonstrukce hřiště u ZŠ TGM	2	8 000	2015
Rovečné	Rekonstrukce koupaliště	3	500	2015

Strachujov	Rekonstrukce víceúčelového hřiště	1	595	
Jimramov	Sportoviště	3	4 000	2014-2020
Borovnice	Sportovní hřiště	3		
Krásné	Sportovní hřiště	3	2 000	2017
Rovečné	Tenisové hřiště	3	1 000	2014-2015
Bystřice nad Pernštejnem	Tobogány na koupališti	2	10 000	2017
Radešinská Svratka	Úprava požární nádrže, tak aby mohla sloužit ke koupání (např. kořenový systém čištění vody)	Vize		
Ždánice	Víceúčelové hřiště			2017
Kuklík	Víceúčelové hřiště	2	1 000	2016
Bohdalec	Víceúčelové hřiště s umělým povrchem.	2	2 400	2014
Dlouhé	Vybudování sportovně - společenského centra	2		2014
Věžná	Vybudování sportovního zařízení	3	1 000	2018-2020
Chlum-Korouhvice	Vybudování víceúčelového sportovního hřiště	3	700	2014-2017
Nové Město n. M.	Výstavba bazénu	2	80 000	2015
Bystřice nad Pernštejnem	Výstavba fotbalových kabin	1	7 000	2016
Nové Město n. M.	Výstavba sportovní haly	2	50 000	2016
Bystřice nad Pernštejnem	Výstavba tribuny a šaten v hale	1	2 000	2015
Ždánice	Výstavba víceúčelového hřiště	3		2017
Zvole	Výstavba víceúčelového hřiště v Branišově.	3	1 000	2016
Bystřice nad Pernštejnem	Zimní stadion	2	55 000	2014
Bystřice nad Pernštejnem	Pořízení mobilní kryté jízdní dráhy při Centru zelených vědomostí	3	4 000	2017

### Cestovní ruch a památky

Subjekt, jméno:	Popis záměru	Projekt. příprava	Předpokl. náklady (tis. Kč)	Předpokl. termín realizace
<b>Propagace místa/regionu</b>				
Mikroregion Pernštejn	Oprava infotabulí po mikroregionu	3	100	2014-2016
Informační centrum Nedvědice	Turistické a propagační materiály			
Informační centrum a muzeum Nové Město na Moravě	Větší propojení služeb, podnikatelů a příspěvkových organizací			
Mikroregion Pernštejn	Vybavení TIC	3	100	2014-2018
<b>Cyklostezky, stezky pro pěší a kolečkové brusle</b>				
Radešinská Svratka	Napojení obce na síť turistických značených tras, odbočka (Řečice –Olešná), využití chaty „Horka“ v majetku místní TJ.	Vize		
Jimramov	Turistické vyhlídky	3	500	2014-2020
Bystřice nad Pernštejnem	Cyklostezka Domanínec - Domanín	2	10 000	2016
Bystřice nad Pernštejnem	Cyklostezka podél silnice I/19 od odbočky na Domanínský rybník po odbočku na Skalský dvůr	2	5 000	2014
Bystřice nad Pernštejnem	Cyklostezka podél tratí ČD	2	10 000	2015
Mirošov	Cyklostezky	3	8 000	2018-2020
Štěpánov nad Svratkou	Cyklostezky podél Svratky	3	3 000	2015
Radešinská Svratka	Napojení obce na cyklostezky v okolí NMNM	Vize		

Jimramov	Rozšíření cyklostezek	3	1 000	2014-2020
Nové Město n. M.	Vybudování cyklotrasy v úsecích: Bělisko - koupaliště, Jatka – Černý rybník – Vysočina Aréna, Jatka – Medín – stávající cyklostezka Vlachovická, Medlovské údolí, Nové Město – Maršovice a Nové Město – Žďár nad Sázavou	3		2014-2020
<b>Naučné stezky</b>				
Mikroregion Bystřicko	Naučná stezka „Na hradě světla už nehoří...“	3	600	2014-2017
Informační centrum Nedvědice	Naučné stezky vč. Mobiliiáře			
Nedvědice	Po naučných stezkách na hrad Pernštejn - II. etapa	3	1 000	2014
Nedvědice	Po naučných stezkách na hrad Pernštejn - III. etapa	3	1 000	2015
Bystřice nad Pernštejnem	Pyšolec – naučná stezka	3	5 000	2020
Jimramov	Turistické a naučné trasy	3	500	2014-2020
Informační centrum a muzeum Nové Město na Moravě	Naučná stezka v Kadově			
Vír	Naučná stezka na Pyšolec	3	50	2015
Daňkovice	Stavba nové naučné stezky	2	800	2020
<b>Rozhledny</b>				
Milasín	Rozhledna	3	500	2020
Štěpánov nad Svratkou	Rozhledna	3	2 000	2017
Dlouhé	Rozhledna na kopci "Stráže"			
Věcov	Rozhledna na kopci Metodka v Koníkově	3	500	2018-2020
Daňkovice	Stavba rozhledny nad obcí	3	5 000	2019
Radešínská Svratka	Výstavba rozhledny v lokalitě Kopec 655 mnm v dosahu odbočky tur. tras,	Vize		
<b>Rozšíření / modernizace objektů a míst pro návštěvníky</b>				
Bystřice nad Pernštejnem	Revitalizace Hory včetně hvězdárny	2	20 000	2018
Bystřice nad Pernštejnem	Středověká vesnice na Zubštejně	2	20 000	2019
Bystřice nad Pernštejnem	Vláček Bystřičáček	1	2 000	2015
Sulkovec	Biocentrum Hrabovec –	1	1 200	2014
Bystřice nad Pernštejnem	Obnova lidových tradic při Centru zelených vědomostí	1	1 000	2015
<b>Památky</b>				
Ždánice	Kaplička nebo zvonička			2014
Bystřice nad Pernštejnem	Očista a sanace Aušperka	3	5 000	2020
Koroužné	Oprava hornické kaple Nejsvětější Trojice ve Švařci – kult. památka	1	2 000	2016-2018
Rožná	Oprava kaple v Josefově	3	150	2015
Javorek	Oprava zvoničky	3	200	2020
Ždánice	Opravy kapličky nebo zvoničky	3		2014
Jimramov	Opravy památek	3	3 000	2014-2020
Prosetín	Rekonstrukce schodů ke katolickému kostelu	3	550	2014
Prosetín	Rekonstrukce varhan v katolickém kostele	3	250	2016
Prosetín	Rekonstrukce zídky u katolického kostela	3	150	2014
Koroužné	Restaurování oltáře v kapli (bod 3) – movitá kulturní památka	1	500	2015-2016
Ujčov	Revitalizace areálu kostela sv. Václava v Dolním Čepí	1	3 500	2015
Bystřice nad Pernštejnem	Revitalizace starého města	1	15 000	2020
Křídla	Stěhování kapličky - nové řešení	1	650	2015
Vír	Oprava márnice	3	100	2015

## Příloha 14 - Seznam partnerů MAS Zubří země k 11. 2. 2020 a členů jednotlivých orgánů

Poř. Č.	Partner	Zástupce	Funkce	Sektor	FO/P/PO	Zájmová skupina
1	Eden centre s.r.o.	Klára Hanzlíková	partner MAS	veřejný	PO	CRKD
2	Město Bystřice n. P.	Mgr. Martin Horák	člen PV MAS	veřejný	PO	V
3	Městys Nedvědice	Petr Konečný	člen PV MAS	veřejný	PO	RV
4	Mikroregion Bystřicko	Libor Pokorný	člen VK MAS - předseda	veřejný	PO	RV
5	Mikroregion Novoměstsko	Miloš Brabec	člen PV MAS - předseda	veřejný	PO	CRKD
6	Mikroregion Pernštejn	Mgr. Ilona Lukášková	člen VK MAS	veřejný	PO	CRKD
7	Obec Věžná	Jiří Veselý	partner MAS	veřejný	PO	RV
8	LESNÍ SPOLEČENSTVÍ OBCÍ s.r.o.	Petr Juračka	člen KV MAS	veřejný	PO	EŽP
9	VOŠ a SOŠ Bystřice n. P.	Mgr. Miroslav Novák	člen KV MAS	veřejný	PO	V
10	Franqueza s.r.o.	Martina Vejpustková	partner MAS	soukromý	PO	RP
11	Okresní hospodářská komora Žďár n. S.	Jiří Novotný	partner MAS	soukromý	PO	RP
12	INTERSKI CZ s.r.o.	Ing. Ivo Doležal	člen VK MAS	soukromý	PO	RP
13	OPS Prosetín, o.p.s.	Ing. Jiří Drbušek	partner MAS	soukromý	PO	KR
14	Portimo o.p.s.	Ing. Tomáš Pospíšil	člen PV MAS	soukromý	PO	KR
15	SDH Meziboří	Vlastimil Tvarůžek	člen PV MAS/N	veřejný	PO	ZKČ
16	SK Pernštejn Nedvědice	Ing. Pavel Vejrosta	člen KV MAS - předseda	soukromý	PO	ZKČ
17	SPES – Nadační fond na podporu kulturního dědictví a vzdělávání	PhDr. Vladimír Císár	partner MAS	soukromý	PO	CRLD
18	TJ Rozsochy	Josef Smolka	partner MAS	veřejný	PO	ZKČ
19	ZO ČSV,o.s. Jimramov	Zdeněk Vraspír	člen VK MAS	veřejný	PO	ZP
20	Míchárna Ubušinek, spol. s r.o.	Ing. Jan Uhlíř	partner MAS	soukromý	PO	ZP
21	Teletník Rožná a.s.	Ladislav Zítka	partner MAS	soukromý	PO	ZP
22	Miloš Kotouček		člen PV MAS/N	soukromý	FO/P	ZP
23	Ing. Ladislav Rak		člen KV MAS	veřejný	FO/P	ZP
24	Stanislav Marek		partner MAS	veřejný	FO/P	EŽP
25	Mgr. Martin Svoboda		člen VK MAS/N	soukromý	FO	EŽP
26	Mgr. Ladislav Stalmach		člen VK MAS/N	veřejný	FO	V

27	Ing. Hynek Jurman		partner MAS	soukromý	FO	CRKD
28	Ing. Jarmila Zemanová		partner MAS	soukromý	FO	KR
29	Ing. Pavel Kadlec		partner MAS	veřejný	FO	RV
30	Blanka Slaná		člen KV MAS	soukromý	FO	V
31	Jiří Havlíček		partner MAS	veřejný	FO	RP
32	Ing. Ondřej Svoboda		partner MAS	soukromý	FO	RP
33	Vladimír Dobiáš		člen VK MAS	soukromý	FO	RV
34	Ing. Andrea Kramárová		člen VK MAS	soukromý	FO	CRKD
35	Ing. Paula Lopaurová		člen KV MAS	soukromý	FO	V
36	Stanislav Svoboda		partner MAS	soukromý	FO	RP
37	Městys Jimramov	Ing. Josef Homolka	partner MAS	veřejný	PO	RV
38	Mgr. Slavomir Pipa		člen PV MAS/N	soukromý	FO	RV
39	Akad.mal. Tomáš Rossí		partner MAS	soukromý	FO	CRKD
40	Mgr. Helena Tučková		partner MAS	veřejný	FO	KR
41	Marie Šiborová		člen VK MAS	soukromý	FO	ZKČ
42	Mgr. Veronika Benová		člen VK MAS/N	soukromý	FO	ZKČ
43	Ing. Soňa Ošmerová		člen PV MAS	soukromý	FO	ZP
44	Ing. Aleš Sitař		člen PV MAS	soukromý	FO	EŽP
45	Mgr. Dita Kabelková		člen PV MAS	soukromý	FO	V

Legenda	
<b>PV MAS</b>	Programový výbor MAS
<b>PV MAS/N</b>	Programový výbor MAS/náhradník
<b>VK MAS</b>	Výběrová komise MAS
<b>VK MAS/N</b>	Výběrová komise MAS/náhradník
<b>KV MAS</b>	Kontrolní výbor MAS
<b>Partner MAS</b>	

Zájmové skupiny	
<b>CRKD</b>	Cestovní ruch a kulturní dědictví
<b>EŽP</b>	Ekologie a životní prostředí
<b>KR</b>	Komunitní rozvoj
<b>RP</b>	Rozvoj podnikatelů
<b>RV</b>	Rozvoj venkova
<b>V</b>	Vzdělávání
<b>ZKČ</b>	Zájmová a kulturní činnost
<b>ZP</b>	Zemědělci a potravináři

## Příloha 15 - Seznam ubytovacích zařízení v MAS Zubří země

Umístění	Název	Typ ubytovacího zařízení	Počet lůžek
Bobrová	Penzion BOBROVÁ	penzion	27
Bohuňov	Rodinný dům v Bohuňově	ubytování v soukromí	9
Borovnice	Penzion Borovnice***	penzion	20
Bystřice n. P.	Zbyněk Matuška	ubytování v soukromí	4
	Apartmány Karasín	ubytování v soukromí	16
	SPORTHOTEL	penzion	64
	Domanínský rybník	rekreační středisko	7
	Domov mládeže	ubytovna	100
	Hájovna Vojtěchov	ubytování v soukromí	12
	Chalupa Pod Lipami	penzion	16
	Na Hájence	penzion	20
	Penzion U Šikulů	penzion	40
	Penzion Hotelovka	penzion	42
	Sportovní a rekreační areál Borovinka	penzion	54
	Starý špitál	ubytování v soukromí	5
Ubytování v soukromí	ubytování v soukromí	5	
Dalečín	Gama Group apartmány	ubytování v soukromí	
	Gama Group vila	ubytování v soukromí	
	Chalupa „U sjezdovky“	chata, chalupa	15
	Chata Dalečín	ubytování v soukromí	25
Daňkovice	Řízení letového provozu ČR, s.p.	rekreační středisko	20
Horní Rožínka	Penzion Opajda	penzion	25
Javorek	O.S.CHARTIS – Stáj Sága	ubytování v soukromí	10
Jimramov	Jimram	penzion	33
	Na Radnici	ubytovna	7
Jimramovské Pavlovice	Selské stavení	penzion	23
	Chalupa Pohádka	penzion	30
Kadov	Hájenka Blatky	chalupa	18
	Chalupa Kadov – Petr Bukáček	chalupa	7
	Pension Klokočí	penzion	12
Kuklík	Chalupa Kuklík	chalupa	9
	Kukla	penzion	45
	Na Mlýně	penzion	42
Lísek	Penzion Skalský mlýn	penzion	22
	Hotel Skalský dvůr***	hotel	164
	Chalupa U Houdků	ubytování v soukromí	10
	Katalin	chata, chalupa	8
Líšná	Líšeňský dvůr****	hotel	52
Moravecké Pavlovice	Penzion U Statkářky	penzion	20
Nedvědice	Hotel Myslivna	hotel	125
	Penzion Hanáček	penzion	11
	Penzion Barborka	penzion	18
	Ubytování pod hradem	chata, chalupa	8
	Penzion Zubr	penzion	60
Nová Ves u N.m.n.M	Apartmán-Oáza	chalupa	5
Nové Město na Moravě	Penzion Studnice	penzion	10
	Penzion U dvojice	penzion	24
	Apartmán Iva	ubytování v soukromí	6
	SOŠ	ubytovna	108



	Chata Vysočina Arena	chata	6
	Táborová základna Olešná	rekreační středisko	31
	Vysočina ubytování	ubytování v soukromí	5
	Romantika	penzion	20
	Turistická chata Studnice	penzion	56
	Ubytování v Pohledci	ubytování v soukromí	7
	Apartmán Nové Město na Moravě	ubytování v soukromí	5
	Sluneční dům	ubytování v soukromí	2
	Slonkovna	chalupa	6
	Ubytování v soukromí	ubytování v soukromí	6
	Chata Daniela	chata	6
	Ubytování	ubytování v soukromí	4
	Wellness sport apartmán	ubytování v soukromí	6
	Hotel Panský dům	hotel	23
	Chalupa Jiřikovice	ubytování v soukromí	11
	SKIAPARTMÁN AK	ubytování v soukromí	5
	U babičky	ubytování v soukromí	4
	Apartmány Polní	ubytování v soukromí	6
	Penzion Vrchovina***	penzion	50
	Artis	hotel	28
	Chata Čáslava	chata	24
	Hotel Horní Dvůr	hotel	20
	Hotel SKJ****	hotel	145
	Chatky na Studnicích	chata	22
	U tetičky	ubytování v soukromí	16
	Penzion U Martina	penzion	40
	U ztraceného mládí	penzion	10
	Ubytování na Rokytně	ubytování v soukromí	16
	Chatový areál Ladex	chata	47
	Apartmá u Mrázků	ubytování v soukromí	4
	Apartmán v Novém Městě n. M.	ubytování v soukromí	4
	U Pasáčka	penzion	33
	Ubytovna v Novém Městě n. M.	ubytovna	8
	Chalupa u Popelků	chalupa	7
	Penzion SPORT	penzion	55
	DUO	ubytovna	150
Nový Jimramov	U Fialů	ubytování v soukromí	20
Prosetín	Čtyři Dvory	rekreační středisko	39
Radešín	Balonový hotel Radešín	hotel	73
Radňovice	Penzion Harusák	penzion	20
Rovečné	Penzion U Lípy	penzion	34
Rozsochy	Ubytování Pazdera	ubytování v soukromí	20
	Ubytování v Rozsochách	ubytovna	6
Rožná	Slovácká chalupa v Rožné	penzion	35
Strážek	Lesní penzion Podmitrov	penzion	120
Sulkovec	Chalupa Polom	ubytování v soukromí	10
Štěpánov n. S.	Penzion Hodůnka	penzion	25
	U Kotlánů	ubytování v soukromí	8
Tři Studně	Chata Tři Studně	chata	12
	Hotel Horník***	hotel	100
	Krčma na Náměstí	penzion	20
	Osada Yukon	chata	35
	Penzion Sykovec	penzion	81
	Penzion Ve Vile	penzion	12

	Chatky „Na studnicích“	chata	22
	Chalupa U Buku	chata	20
	Klub Yukon	rekreační středisko	50
	U pramene	penzion	35
	Vysočina	rekreační středisko	45
	Turistická chata Duha	chata	54
	Chaty Vysočina	chata	24
	EMZET	rekreační středisko	33
Ujčov	U Lukášků	ubytování v soukromí	8
	Penzion Zubr	penzion	61
Unčín	Penzion Horácko Unčín	penzion	35
Věcov	Rabuňka	ubytování v soukromí	20
	Agroekofarma Kadeřávek	penzion	15
	Chalupa U Potoka	chalupa	23
Vír	Turistická ubytovna	ubytovna	50
	Hotel Vír	hotel	56
	U Hamříků	ubytování v soukromí	12
	U pramene Vírského vánku	penzion	12
	Autokemp Na Kopci	kemp	
Vlachovice	Chalupa U čtyř koček	penzion	32
	Apartmán Vlachůvka	ubytování v soukromí	11
	Vlachovice	ubytování v soukromí	24
	Hotel a penzion Pegas	hotel	90
	Autokemp Sykovec – chatky	chata	30
	Autokemp Sykovec	kemp	30 karavanů
	Vlachovice 31	chalupa	10
	Red Pine	penzion	15
	Hotel Pavla Vysočina	hotel	90
	Harvánek	penzion	10
	Chata Sporten	chata	15
	Na Mýtince	rekreační středisko	32
	Horník	rekreační středisko	98
Zubří	Rekreační chata Zubří u Nového Města n. M.	chata	4
	Rekreační středisko Zubří	rekreační středisko	114
	***Apartman. ubytování v centru Vysočiny	ubytování v soukromí	12
	KOVO Žďas	rekreační středisko	108
Zvole	Hotel Colorado Grand***	hotel	85
	Penzion Colorado Grand**	penzion	135
	Kemp Šiklův mlýn (Luxusní stany OUTWELL, Mobil home, srubové apartmány, Tee-pee)	kemp	200

Zdroj: vlastní zpracování dle údajů z IC Nového Města na Moravě, IC Bystřice nad Pernštejnem, IC Nedvědice

## Příloha 16 - Počty dětí jednotlivých MŠ a ZŠ ve školním roce 2012/2013

### Popis MŠ ve školním roce 2012/2013

Název MŠ	Obec	Kapacita	Počet žáků	Volná místa	Popis / komentář / naplněnost
MŠ Bobrová	Bobrová	56	56	0	100%
ZŠ a MŠ Bohdalec	Bohdalec	22	19	3	86%
MŠ Bystřice nad Pernštejnem	Bystřice nad Pernštejnem	275	266	9	MŠ je tvořena 3 pracovišti - MŠ Korálky, MŠ Čtyřlístek a MŠ Pohádka, naplněnost 97%
ZŠ a MŠ Dalečín	Dalečín	30	18	12	60%
MŠ Daňkovice	Daňkovice	25	25	0	100%
ZŠ a MŠ Dolní Rožínka	Dolní Rožínka	35	28	7	80%
ZŠ a MŠ Jimramov	Jimramov	65	65	0	100%
ZŠ a MŠ Křídla	Křídla	20	20	0	100%
MŠ Lísek	Lísek	47	41	6	87%
ZŠ a MŠ Nedvědice	Nedvědice	56	56	0	100%
ZŠ a MŠ Nová Ves u Nového Města na Moravě	Nová Ves u Nového Města na Moravě	37	37	0	100%
MŠ Nové Město na Moravě	Nové Město na Moravě	391	322	69	dělí se na 5 pracovišť (ul. Drobného, ul. Žďárská, ul. Tyršova, Pohledec, Slavkovice), naplněnost 82%
ZŠ a MŠ Písečné	Písečné	30	20	10	67%
ZŠ a MŠ Prosetín	Prosetín	25	13	12	52%
ZŠ a MŠ Radešínská Svratka	Radešínská Svratka	24	26	-2	kapacita MŠ byla pouze na 1 rok hygienou navýšena o 2 žáky, s kapacitou v rejstříku se nehýbalo, naplněnost 108%
ZŠ a MŠ Radňovice	Radňovice	25	25	0	100%
ZŠ a MŠ Rovečné	Rovečné	30	27	3	90%
MŠ Rozsochy	Rozsochy	60	28	32	47%
ZŠ a MŠ Rožná	Rožná	49	49	0	100%
ZŠ a MŠ Řečice	Řečice	21	21	0	100%
ZŠ a MŠ Strážek	Strážek	32	25	7	78%
ZŠ a MŠ Štěpánov nad Svratkou	Štěpánov nad Svratkou	46	28	18	61%
ZŠ a MŠ Unčín	Unčín	24	18	6	75%
ZŠ a MŠ Věcov	Věcov	25	25	0	100%
MŠ Věchnov	Věchnov	25	25	0	100%
ZŠ a MŠ Vír	Vír	30	26	4	87%
ZŠ a MŠ Zubří	Zubří	25	22	3	88%
MŠ Olešinky	Zvole	54	35	19	65%
<b>Celkem</b>		<b>1584</b>	<b>1366</b>	<b>218</b>	<b>86%</b>

Zdroj dat: Výkazy MŠMT

Z obce Velké Tresné, místní části Malé Tresné, Věstín a místní části Bolešín některé děti navštěvují MŠ Olešnice. Pro obci Nyklovice je nejbližší MŠ Bystré. Z obce Tři Studně navštěvují MŠ Fryšava pod Žákovou horou a okolní obce Krásné, Kadov, Kuklík navštěvují MŠ Sněžné.

### Popis ZŠ za školní rok 2012/2013

Název ZŠ	Obec	Kapacita	Počet žáků	Volná místa	Popis / komentář / naplněnost
ZŠ Bobrová	Bobrová	280	177	103	Úplná ZŠ, držitel ocenění Ekoškola, naplněnost 63%
ZŠ a MŠ Bohdalec	Bohdalec	40	14	26	Malotřídní ZŠ s 1. - 5. ročníkem v 1 třídě. Součástí je jednotřídní MŠ, naplněnost 35%
ZŠ T. G. Masaryka	Bystřice nad Pernštejnem	800	450	350	Úplná ZŠ, naplněnost 56%
ZŠ Nádražní 615	Bystřice nad Pernštejnem	810	337	473	Úplná ZŠ se zaměřením se specializací v rámci ekologické výchovy. Držitel ocenění Ekoškola, naplněnost 42%
ZŠ a MŠ Dalečín	Dalečín	58	20	38	Malotřídní ZŠ a jednotřídní MŠ, naplněnost 35%
ZŠ a MŠ Dolní Rožínka	Dolní Rožínka	250	163	87	Úplná ZŠ zapojená do mnoha projektů. Součástí je jednotřídní MŠ, naplněnost 65%
ZŠ a MŠ Jimramov	Jimramov	350	141	209	Úplná ZŠ se spojenými třídami na prvním stupni. Součástí je dvoutřídní MŠ, naplněnost 40%
ZŠ a MŠ Křídla	Křídla	50	32	18	Malotřídní ZŠ s 1. - 5. ročníkem v 2 třídách. Součástí je jednotřídní MŠ, naplněnost 64%
ZŠ Lísek	Lísek	18	14	4	Základní škola neúplná s 1. - 3. ročníkem v 1 třídě, naplněnost 78%
ZŠ a MŠ Nedvědice	Nedvědice	340	187	153	Úplná ZŠ, součástí je dvoutřídní MŠ, naplněnost 55%
ZŠ a MŠ Nová Ves u Nového Města na Moravě	Nová Ves u Nového Města na Moravě	45	37	8	Malotřídní ZŠ s 1. - 4. ročníkem v 2 třídách. Součástí je jednotřídní MŠ, naplněnost 82%
ZŠ Nové Město na Moravě, Vratislavovo náměstí 124	Nové Město na Moravě	777	533	244	Úplná ZŠ zaměřená se specializací v oboru výpočetní techniky. Držitel ocenění Ekoškola, naplněnost 69%
ZŠ Nové Město na Moravě, Leandra Čecha 860	Nové Město na Moravě	800	430	370	Úplná ZŠ s rozšířenou výukou cizích jazyků a TV. Držitel ocenění Ekoškola, naplněnost 54%
ZŠ a MŠ Písečné	Písečné	60	17	43	Malotřídní ZŠ s 1. - 5. ročníkem v 1 třídě. Součástí je jednotřídní MŠ, naplněnost 28%
ZŠ a MŠ Prosetín	Prosetín	50	19	31	Malotřídní ZŠ s 1. - 5. ročníkem v 1 třídě. Součástí je jednotřídní MŠ, naplněnost 38%
ZŠ a MŠ Radešínská Svratka	Radešínská Svratka	50	26	24	Malotřídní ZŠ s 1. - 5. ročníkem v 2 třídách. Součástí je jednotřídní MŠ, naplněnost 52%

ZŠ a MŠ Radňovice	Radňovice	50	36	14	Malotřídní ZŠ s 1. - 5. ročníkem ve 2 třídách. Součástí je jednotřídní MŠ, naplněnost 72%
ZŠ a MŠ Rovečné	Rovečné	250	32	218	Malotřídní ZŠ s 1. - 5. ročníkem ve 2 třídách. Součástí je jednotřídní MŠ, naplněnost 13%
ZŠ Rozsochy	Rozsochy	42	30	12	Malotřídní ZŠ s 1. - 5. ročníkem ve 2 třídách, naplněnost 71%
ZŠ a MŠ Rožná	Rožná	43	35	8	Malotřídní ZŠ s 1. - 5. ročníkem ve 2 třídách. Součástí je jednotřídní MŠ, naplněnost 81%
ZŠ a MŠ Řečice	Řečice	50	38	12	Malotřídní ZŠ s 1. - 5. ročníkem ve 2 třídách. Součástí je jednotřídní MŠ, naplněnost 76%
ZŠ a MŠ Strážek	Strážek	230	75	155	Úplná ZŠ se spojenými třídami na prvním stupni. Součástí je dvoutřídní MŠ, naplněnost 33%
ZŠ a MŠ Štěpánov nad Svratkou	Štěpánov nad Svratkou	265	126	139	Úplná ZŠ se spojenými třídami na prvním stupni. Součástí je jednotřídní MŠ, naplněnost 48%
ZŠ a MŠ Unčín	Unčín	18	11	7	Malotřídní ZŠ s 1. - 5. ročníkem v 1 třídě. Součástí je jednotřídní MŠ, naplněnost 61%
ZŠ a MŠ Věcov	Věcov	25	20	5	Malotřídní ZŠ s 1. - 5. ročníkem. Součástí je jednotřídní MŠ Roženecké Paseky, naplněnost 80%
ZŠ a MŠ Vír	Vír	120	39	81	Malotřídní ZŠ s 1. - 5. ročníkem ve 2 třídách. Součástí je jednotřídní MŠ, naplněnost 33%
ZŠ a MŠ Zubří	Zubří	21	20	1	Malotřídní ZŠ s 1. - 4. ročníkem v 1 třídě. Součástí je jednotřídní MŠ, naplněnost 95%
ZŠ Zvole	Zvole	50	16	34	Malotřídní ZŠ s 1. - 5. ročníkem v 1 třídě, naplněnost 32%
<b>Celkem</b>		<b>5942</b>	<b>3075</b>	<b>2867</b>	<b>52%</b>

Zdroj dat: Výkazy MŠMT, vlastní výpočet

Naplněnost kapacity škol je 52 %, ale na školách ORP Bystřice nad Pernštejnem je pouze 45 %. Oproti školám z ORP Nové Město n. M. je rozdíl 15 %, což je způsobeno odchodem obyvatel pracujících u největšího zaměstnavatele ORP Bystřice n. P. ve firmě Geam, Dolní Rožínka (útlum těžby). Za nízkým procentem naplněnosti stojí existence škol, postavených v dříve střediskových obcích, které mají kapacitu na počty dětí v 70. letech. Tyto budovy se stávají pro obce velkou finanční zátěží, jelikož najít jiné využití pro budovu, ve které probíhá školní výuka je problematické.

## Příloha 17 - Statistiky školských zařízení v MAS Zubří země

### A) MŠ Nové Město na Moravě

#### MŠ v ORP

Průměrné počty dětí v MŠ, vývoj od šk. 2005/2006 do šk. roku 2012/2013

školní rok	počet MŠ	samost. MŠ	počet běžných tříd /speciál. tříd	počet dětí	úv. pedagog.	počet dětí na 1 pedagog. úvazek	počet dětí na třídu	počet dětí na školu
2012/2013	18	3	30	709	53,5	13,3	23,6	39,4
2011/2012	18	3	29	699	54,1	12,9	24,1	38,8
2010/2011	18	3	28	660	51,8	12,7	23,6	36,7
2009/2010	18	3	28	652	51,2	12,7	23,3	36,2
2008/2009	18	3	28	662	51	13,0	23,6	36,8
2007/2008	18	4	27	650	49,3	13,2	24,1	36,1
2006/2007	18	4	27	633	48,5	13,1	23,4	35,2
2005/2006	18	4	27	641	48,4	13,2	23,7	35,6

Zdroj dat: MŠMT, odbor školství ORP

### B) ZŠ Nové Město na Moravě

#### ZŠ zřizované v ORP

Průměrné počty v obecních ZŠ

školní rok	počet ZŠ	samost. ZŠ	počet běžných tříd	počet speciálních tříd	počet dětí	úv. pedagog.	počet dětí na 1 pedagog.	počet dětí na třídu	počet dětí na školu
2012/2013	16	3	82	0	1634	117,5	13,9	19,9	102,1
2011/2012	16	3	84	0	1623	119,2	13,6	19,3	101,4
2010/2011	16	3	87	0	1624	124,8	13,0	18,7	101,5
2009/2010	16	3	86	0	1650	121,5	13,6	19,2	103,1
2008/2009	16	3	87	0	1726	114,3	15,1	19,8	107,9
2007/2008	16	4	88	0	1767	105	16,8	20,1	110,4
2006/2007	16	4	90	0	1835	132,1	13,9	20,4	114,7
2005/2006	16	4	92	0	1948	131,3	14,8	21,2	121,8

Zdroj dat: MŠMT, odbor školství ORP

### C) MŠ Bystřice nad Pernštejnem

#### MŠ zřizované obcemi

školní rok	počet MŠ	samost. MŠ	počet běžných tříd /speciál. tříd	počet dětí	úv. pedagog.	počet dětí na 1 pedagog. úvazek	počet dětí na třídu	počet dětí na školu
2012/2013	15	5	28	647	49	13,2	23,1	43,1
2011/2012	15	5	27	632	46	13,7	23,4	42,1
2010/2011	15	5	25	583	45	13,0	23,3	38,9
2009/2010	15	5	26	591	46	12,8	22,7	39,4
2008/2009	15	5	26	589	44	13,4	22,7	39,3

2007/2008	15	5	27	591	44	<b>13,4</b>	<b>21,9</b>	<b>39,4</b>
2006/2007	15	5	26	566	43	<b>13,2</b>	<b>21,8</b>	<b>37,7</b>
2005/2006	15	5	26	578	45	<b>12,8</b>	<b>22,2</b>	<b>38,5</b>

#### D) ZŠ Bystřice nad Pernštejnem

##### ZŠ zřizované v ORP

ZŠ zřizované obcemi, popřípadě krajem

Školní rok	počet ZŠ	samost.	počet běžných tříd	počet speciálních tříd	počet dětí	úv. pedagog.	počet dětí na 1 pedagog.	počet dětí na třídu	počet dětí na školu
		ZŠ							
2012/2013	15	4	75	0	1384	113	12,2	18,5	92,3
2011/2012	15	4	75	0	1410	114	12,4	18,8	94,0
2010/2011	15	4	74	0	1418	110	12,9	19,2	94,5
2009/2010	15	4	77	0	1454	113	12,9	18,9	96,9
2008/2009	15	5	81	0	1506	116	13,0	18,6	100,4
2007/2008	15	5	84	0	1584	125	12,7	18,9	105,6
2006/2007	15	5	91	0	1723	128	13,5	18,9	114,9
2005/2006	15	5	93	0	1814	127	14,3	19,5	120,9

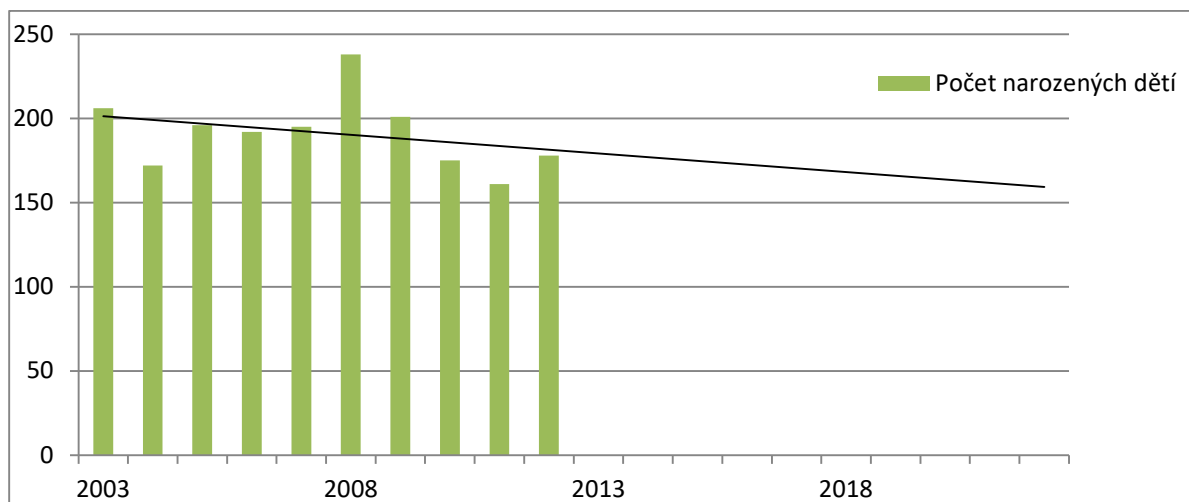
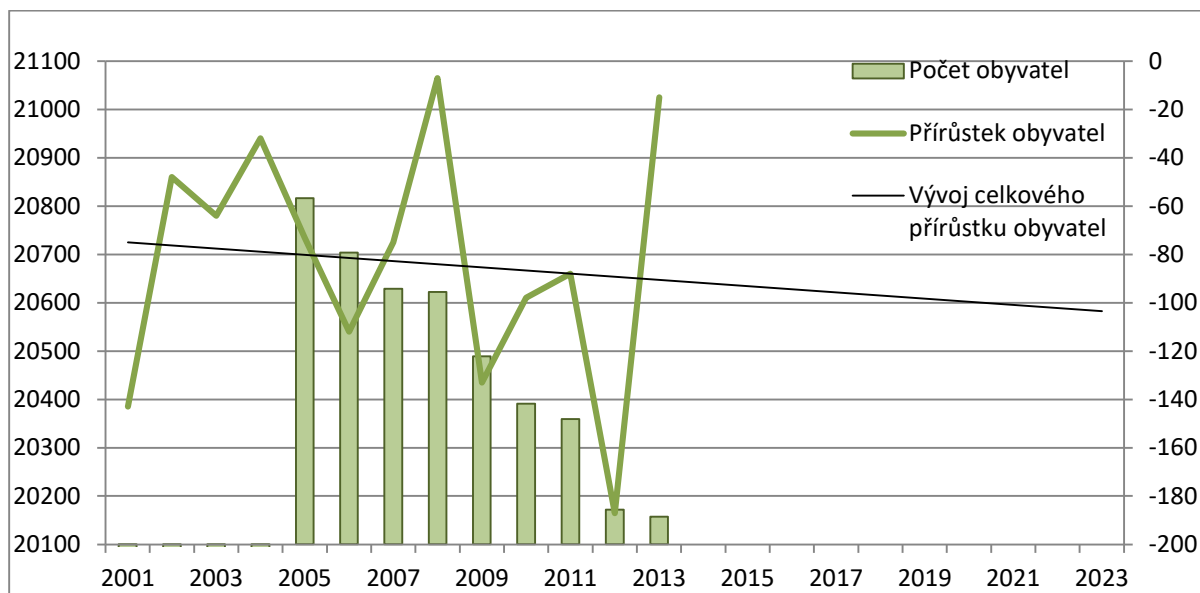
Zdroj: Výkaz ÚIV (M3, P1-04)



## Příloha 18 - Trendy vývoje demografických charakteristik v ORP Bystřice nad Pernštejnem a Nové Město na Moravě

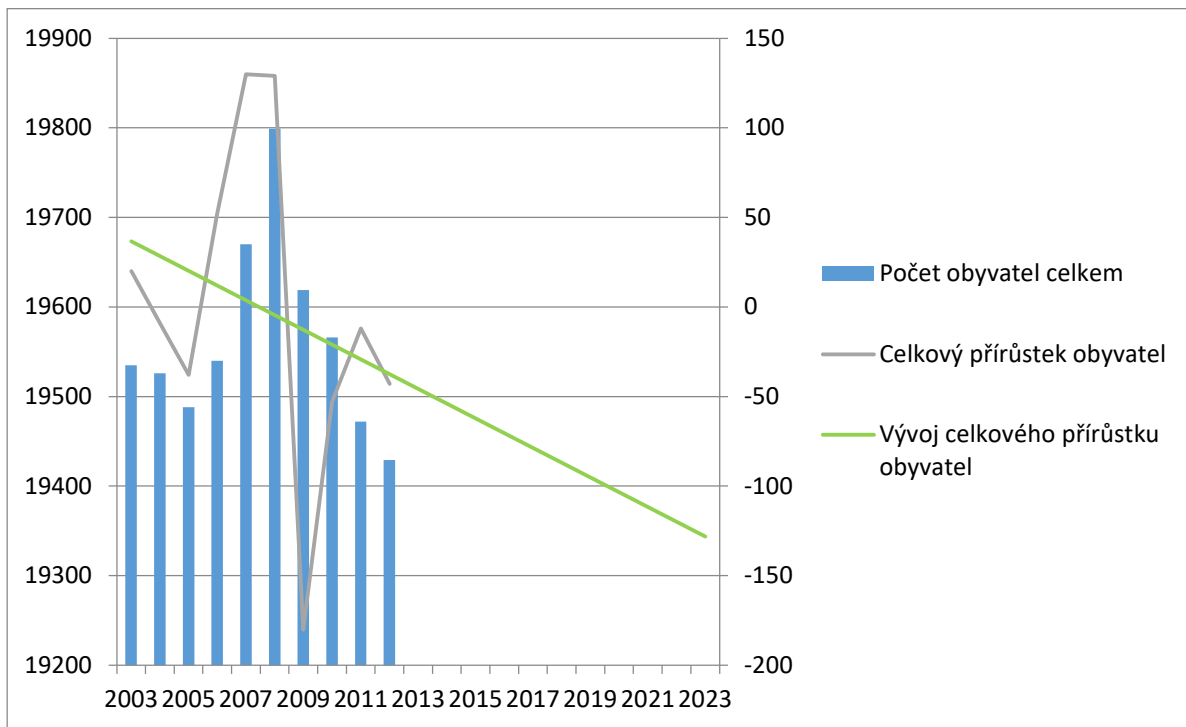
### A) Bystřice nad Pernštejnem

Vývoj počtu obyvatel ORP Bystřice nad Pernštejnem od roku 2001



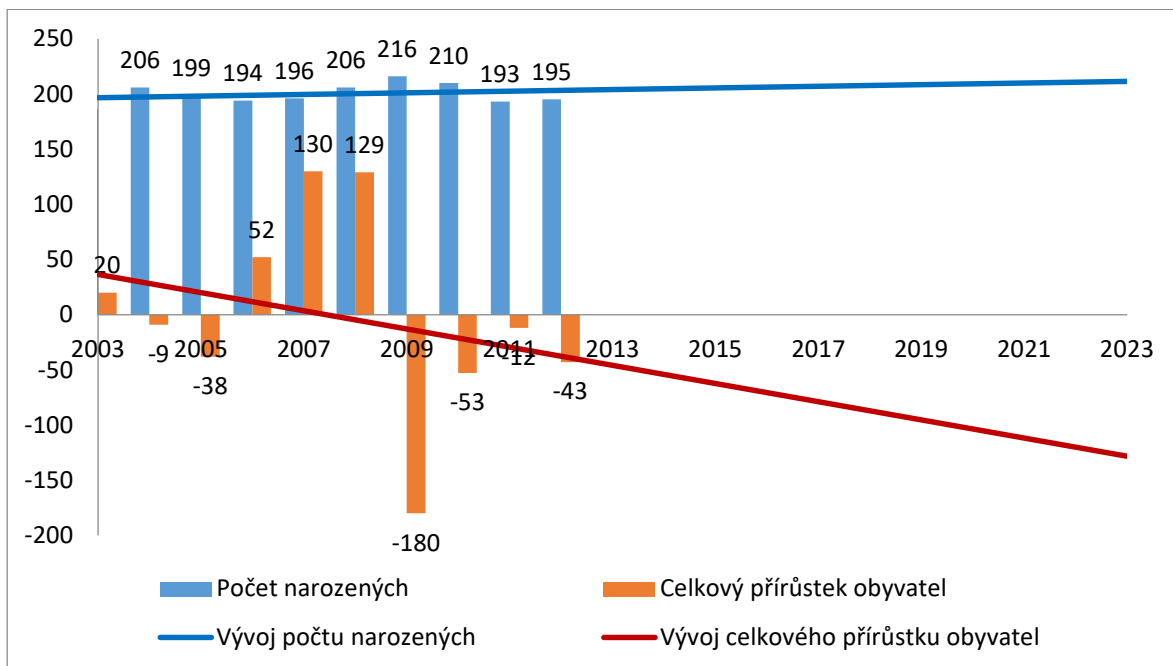
**B) Nové město na Moravě:**

Vývoj počtu obyvatel ORP Nové Město na Moravě od roku 2003



Zdroj dat: ČSÚ, vlastní zpracování

Počet narozených v ORP vs. celkový přírůstek obyvatelstva od roku 2003



Zdroj dat: ČSÚ, vlastní zpracování